



Estadísticas de graduados

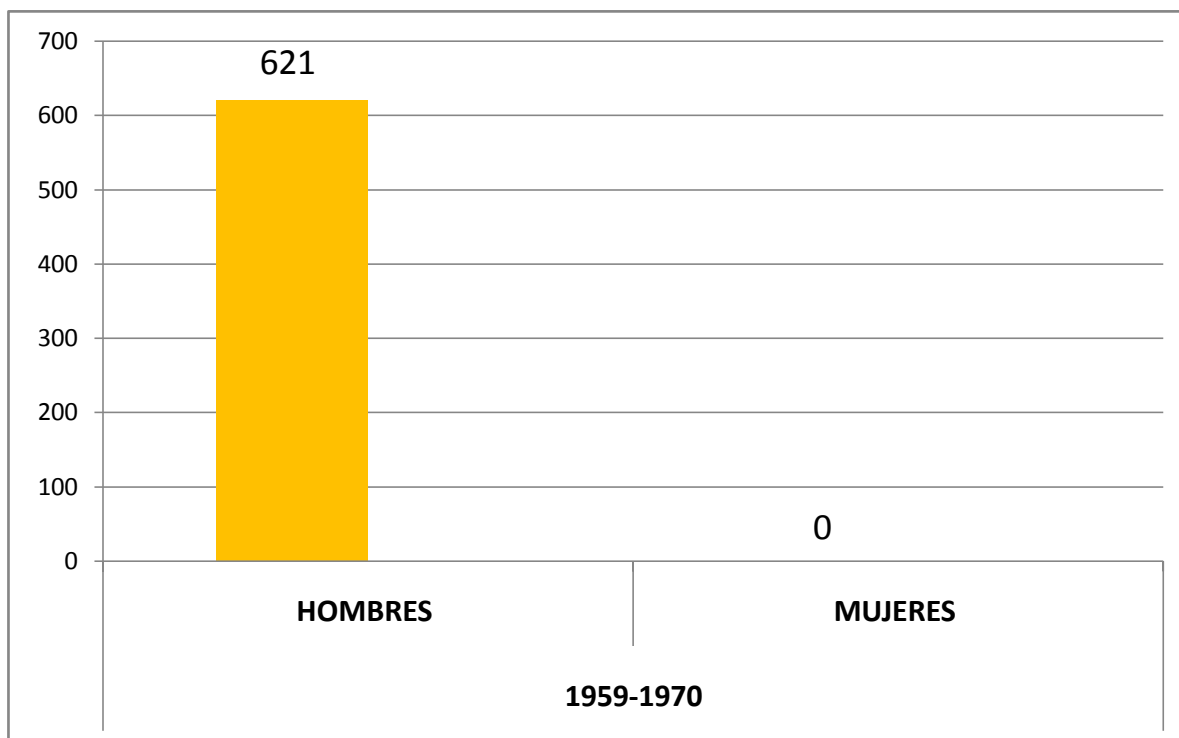


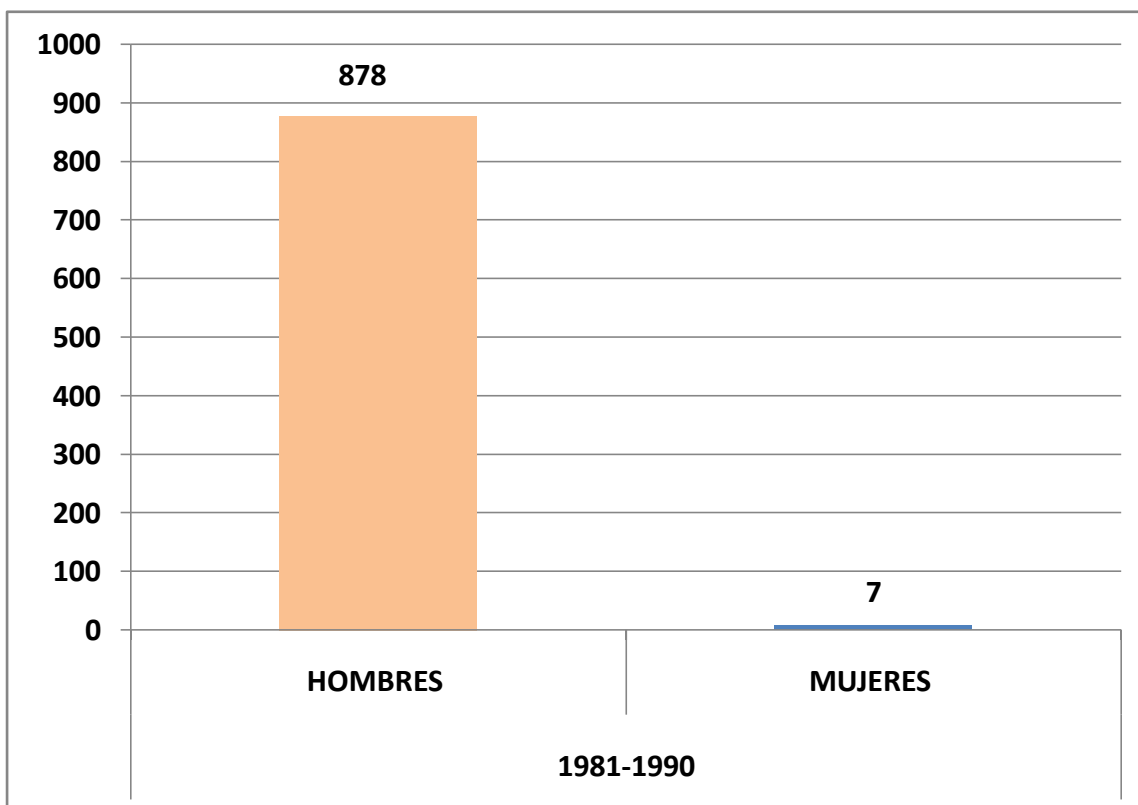
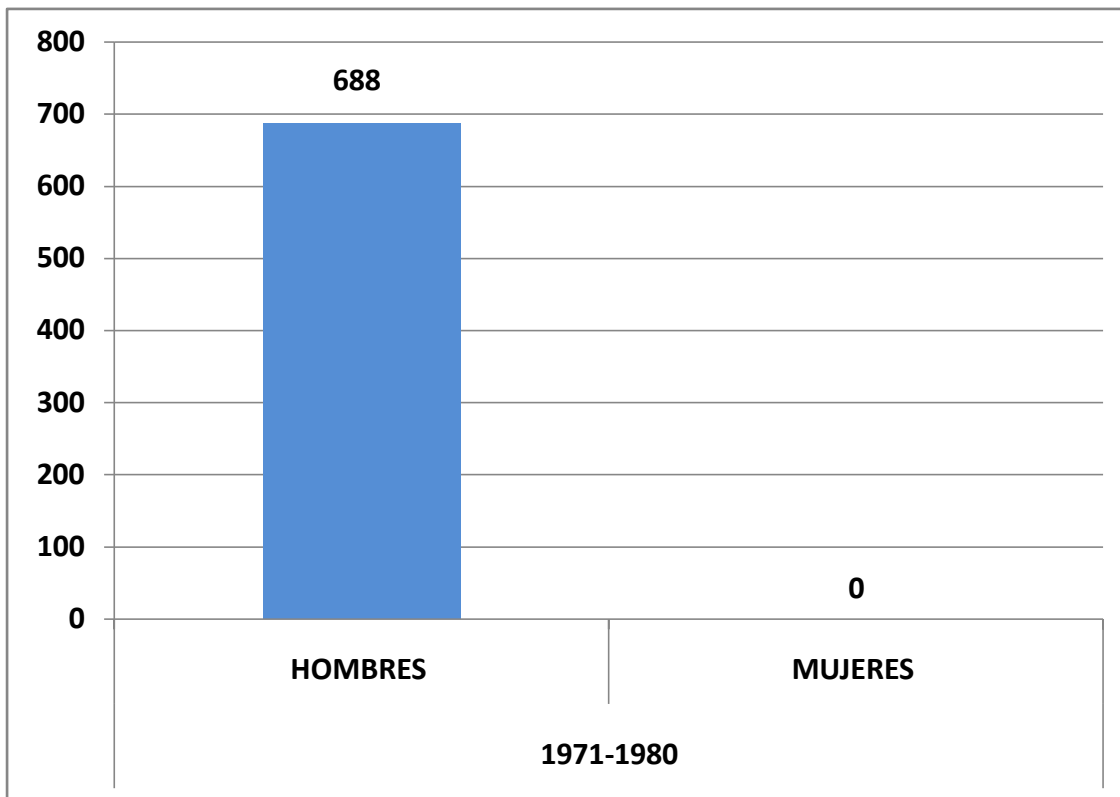
ESTADÍSTICAS DE GRADUAD@S DEL PLAN DE AGRÓNOMO DESDE 1959-2011

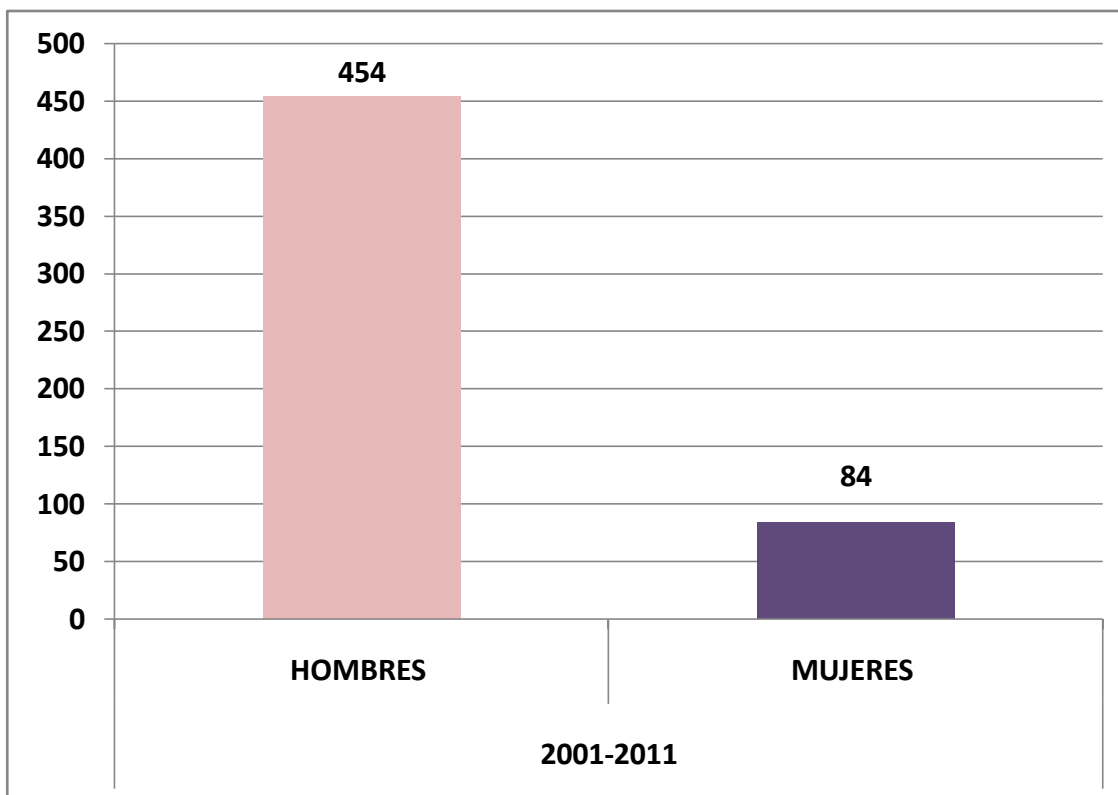
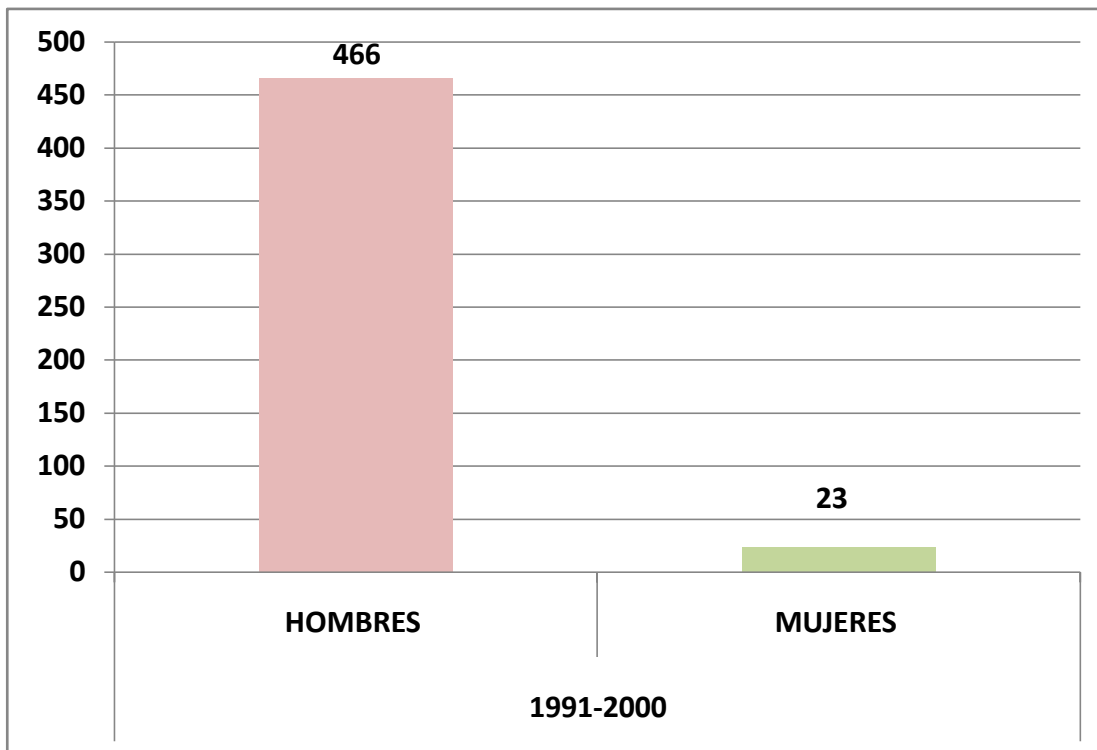
PERIODO DE ESTUDIOS	AÑO EN QUE EGRESÓ	NÚMERO EGRESADOS	GRADUADOS			PROMOCIÓN	FECHA DE GRADUACIÓN
			SEÑORITAS	CABALLEROS	TOTAL		
1956 / 1959	1959	42	-	42	42	I	28 de agosto de 1959.
1957 / 1960	1960	40	-	40	40	II	26 de febrero de 1960.
1958 / 1961	1961	42	-	42	42	III	10 de marzo de 1961.
1959 / 1962	1962	34	-	34	34	IV	09 de marzo de 1962.
1960 / 1963	1963	38	-	38	38	V	09 de marzo de 1963.
1961 / 1963	1963	32	-	32	32	VI	13 de diciembre de 1963.
1962 / 1964	1964	25	-	25	25	VII	19 de diciembre de 1964.
1963 / 1965	1965	39	-	39	39	VIII	17 de diciembre de 1965.
1964 / 1966	1966	52	-	52	52	IX	06 de enero de 1967.
1965 / 1967	1967	44	-	44	44	X	06 de enero de 1968.
1966 / 1968	1968	82	-	82	82	XI	20 de diciembre de 1968.
1967 / 1969	1969	89	-	89	89	XII	20 de diciembre de 1969.
1968 / 1970	1970	62	-	62	62	XIII	12 de diciembre de 1970.
1969 / 1971	1971	59	-	59	59	XIV	04 de diciembre de 1971.
1970 / 1972	1972	70	-	70	70	XV	09 de diciembre de 1972.
1971 / 1973	1973	41	-	41	41	XVI	08 de diciembre de 1973.
1972 / 1974	1974	55	-	55	55	XVII	07 de diciembre de 1974.
1973 / 1975	1975	53	-	53	53	XVIII	06 de diciembre de 1975.
1974 / 1976	1976	80	-	80	80	XIX	04 de diciembre de 1976.
1975 / 1977	1977	98	-	98	98	XX	03 de diciembre de 1977.
1976 / 1978	1978	100	-	100	100	XXI	02 de enero de 1978.
-	1979 *	-	-	-	0	-	-
1977 / 1980	1980	132	-	132	132	XXII	19 de abril de 1980.
1978 / 1981	1981	121	-	121	121	XXIII	16 de mayo de 1981.
1979 / 1982	1982	160	-	160	160	XXIV	31 de julio de 1982.
1980 / 1983	1983	156	-	156	156	XXV	28 de agosto de 1983.
1981 / 1984	1984	78	-	78	78	XXVI	28 de agosto de 1984.
1982 / 1985	1985	76	-	76	76	XXVII	28 de agosto de 1985.
1984 / 1986	1986	93	2	91	93	XXVIII	30 de enero de 1987.
1985 / 1987	1987	64	2	62	64	XXIX	16 de abril de 1988.
1986 / 1988	1988	73	2	71	73	XXX	08 de abril de 1989.
1987 / 1990	1990	64	1	63	64	XXXI	28 de agosto de 1990.
1988 / 1991	1991	9	1	8	9	XXXII	28 de agosto de 1991.
1988 / 1992	1992	34	1	33	34	XXXIII	28 de agosto de 1992.
1990 / 1992	1992	57	1	56	57	XXXIV	24 de junio de 1993.
1991 / 1993	1993	58	1	57	58	XXXV	13 de mayo de 1994.
1992 / 1994	1994	53	2	51	53	XXXVI	26 de mayo de 1995.
1993 / 1995	1995	58	6	52	58	XXXVII	28 de agosto de 1996.
1994 / 1996	1996	56	5	51	56	XXXVIII	29 de agosto de 1997.

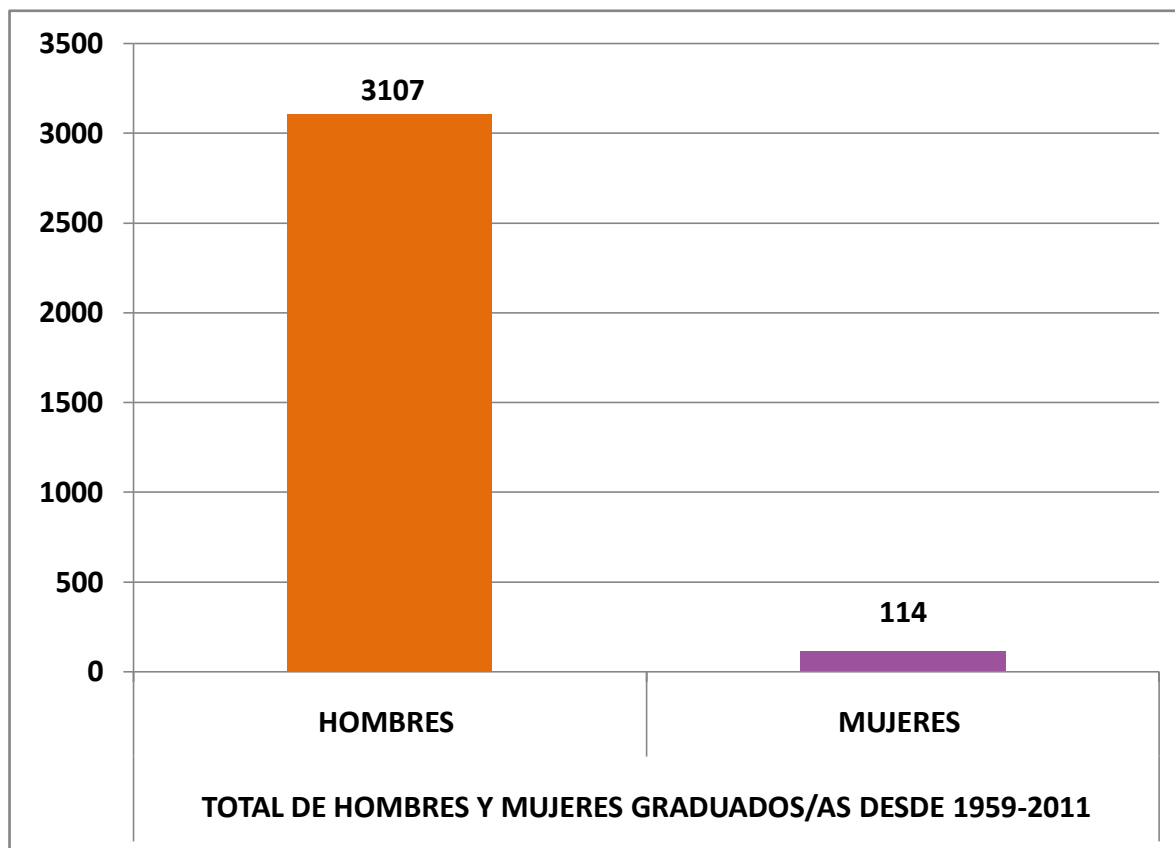
1995 / 1997	1997	56	2	54	56	XXXIX	25 de septiembre de 1998.
1996 / 1998	1998	50	2	48	50	XL	24 de septiembre de 1999.
1997 / 1999	1999	32	1	31	32	XLI	20 de octubre de 2000.
1998 / 2000	2000	26	1	25	26	XLII	28 de agosto de 2001.
1999 / 2001	2001	34	4	30	34	XLIII	17 de mayo de 2002
2000 / 2002	2003	31	4	27	31	XLIV	09 de abril de 2003
2001 / 2003	2003	19	1	18	19	XLV	19 de diciembre de 2003
2002 / 2004	2004	35	3	32	35	XLVI	17 de diciembre de 2004.
2003 / 2005	2005	26	1	25	26	XLVII	16 de diciembre de 2005.
2004 / 2006	2006	31	7	24	31	XLVIII	15 de diciembre de 2006.
2005 / 2007	2007	27	3	24	27	XLIX	14 de diciembre de 2007
2006-2008	2008	45	8	37	45	L	19 de diciembre de 2008
2007-2009	2009	74	19	55	74	LI	29 de enero de 2010
2008-2010	2010	104	17	87	104	LII	01 de abril de 2011
2009-2011	2011	112	17	95	112	LIII	23 de marzo del 2012
TOTAL		3221	114	3107	3221		

GRAFICAS POR DECADAS









*** Cabe Mencionar que fue hasta el año de 1984 cuando ingresaron por primera vez señoritas a la carrera de agronomía.**