

Escuela Nacional de Agricultura
ESTADO DE SITUACION FINANCIERA
al 31 de Agosto del 2018
(EN DOLARES)

15/10/2018
Pag. 1 de 1

Recursos	Corriente
Fondos	917,949.81
Disponibilidades	315,343.83
Anticipos de Fondos	10,054.05
Deudores Monetarios	592,551.93
Inversiones Financieras	134,013.33
Deudores Financieros	48,540.38
Inversiones Intangibles	17,234.44
Inversiones no Recuperables	68,238.51
Inversiones en Existencias	201,610.56
Existencias Institucionales	177,413.80
Existencias de Producción en Proceso	24,196.76
Inversiones en Bienes de Uso	5,545,577.67
Bienes Depreciables	948,490.18
Bienes no Depreciables	4,597,087.49
Inversiones en Proyectos y Programas	914,854.16
Inversiones en Bienes Privativos	914,854.16
TOTAL RECURSOS	7,714,005.53

Obligaciones	Corriente
Deuda Corriente	710,836.39
Depósitos de Terceros	330,141.65
Acreedores Monetarios	380,694.74
Financiamiento de Terceros	83,352.48
Acreedores Financieros	83,352.48
SUB TOTAL	794,188.87
Patrimonio Estadal	5,868,196.30
Patrimonio	5,870,805.36
Detrimento Patrimonial	-2,609.06
Resultado del Ejercicio	1,051,620.36
SUB TOTAL	6,919,816.66
TOTAL OBLIGACIONES	7,714,005.53





JEFE UFI



CONTADOR

Escuela Nacional de Agricultura
ESTADO DE FLUJO DE FONDOS
 Del 1 de Enero al 31 de Agosto del 2018
 (EN DOLARES)

ESTRUCTURA	CORRIENTE	ANTERIOR
DISPONIBILIDADES INICIALES	205,080.43	0.00
DISPONIBILIDADES INICIALES	205,080.43	0.00
RESULTADO OPERACIONAL NETO	(109,935.29)	0.00
FUENTES OPERACIONALES	2,170,500.19	0.00
USOS OPERACIONALES	2,280,435.48	0.00
RESULTADO NO OPERACIONAL NETO	220,198.69	0.00
FUENTES NO OPERACIONALES	349,704.37	0.00
USOS NO OPERACIONALES	129,505.68	0.00
DISPONIBILIDAD FINAL	315,343.83	0.00



 F. _____
 JEFE/UFJ
Manuel Antonio Arévalo Juárez


 F. _____
 CONTADOR

Escuela Nacional de Agricultura
ESTADO DE RENDIMIENTO ECONOMICO
 Del 1 de Enero al 31 de Agosto del 2018
 (EN DOLARES)

GASTOS DE GESTION	CORRIENTE	ANTERIOR	INGRESOS DE GESTION	CORRIENTE	ANTERIOR
Gastos en Personal	1,089,762.24	0.00	Ingresos por Transferencias Corrientes Recibidas	1,448,262.39	0.00
Remuneraciones Personal Permanente	717,092.17	0.00	Transferencias Corrientes del Sector Público	1,440,001.35	0.00
Remuneraciones Personal Eventual	232,602.48	0.00	Ingresos por Aportes no Monetarios	8,261.04	0.00
Contrib. Patronales a Inst. de Seguridad Social Pública	70,132.90	0.00	Ingresos por Transferencias de Capital Recibidas	918,032.51	0.00
Contrib. Patronales a Inst de Seguridad Social Privadas	59,468.41	0.00	Transferencias de Capital del Sector Público	3,178.35	0.00
Indemnizaciones	8,878.68	0.00	Transferencias de Capital del Sector Externo	914,854.16	0.00
Otras Remuneraciones	1,587.60	0.00	Ingresos por Ventas de Bienes y Servicios	591,507.68	0.00
Gastos en Bienes de Consumo y Servicios	722,676.32	0.00	Tasas de Servicios Públicos	250.00	0.00
Productos Alimenticios, Agropecuarios y Forestales	280,892.07	0.00	Derechos	6,082.00	0.00
Productos Textiles y Vestuarios	6,716.22	0.00	Venta de Bienes	157,405.04	0.00
Materiales de Oficina, Productos de Papel e Impresos	12,044.53	0.00	Venta de Servicios Públicos	427,369.97	0.00
Productos de Cuero y Caucho	2,448.93	0.00	Venta de Semovientes	400.67	0.00
Productos Químicos, Combustibles y Lubricantes	70,887.33	0.00	Ingresos por Actualizaciones y Ajustes	9,310.02	0.00
Minerales y Productos Derivados	12,094.63	0.00	Ingresos Diversos	3,060.50	0.00
Materiales de Uso o Consumo	21,451.32	0.00	Ingresos por Donaciones en Especie	4,986.48	0.00
Bienes de Uso y Consumo Diverso	14,243.74	0.00	Ingresos por Donaciones de Bienes	1,016.00	0.00
Servicios Básicos	115,603.86	0.00	Corrección de Recursos	90.00	0.00
Mantenimiento y Reparación	25,422.04	0.00	Ajustes de Ejercicios Anteriores	157.04	0.00
Servicios Comerciales	117,197.94	0.00	SUB TOTAL INGRESOS	2,967,112.60	0.00
Otros Servicios y Arrendamientos Diversos	41,442.71	0.00			
Arrendamientos y Derechos	1,140.00	0.00			
Pasajes y Viáticos	251.00	0.00			
Servicios Técnicos y Profesionales	840.00	0.00			
Gastos en Bienes Capitalizables	17,806.76	0.00			
Maquinarias y Equipos de Producción	5,367.07	0.00			
Equipos Médicos y de Laboratorios	4,976.10	0.00			
Maquinaria, Equipo y Mobiliario Diverso	5,963.59	0.00			
Semovientes	1,500.00	0.00			
Gastos Financieros y Otros	12,098.30	0.00			
Primas y Gastos por Seguros y Comisiones Bancarias	0.00	0.00			
Impuestos, Tasas y Derechos	12,098.30	0.00			
Costos de Ventas y Cargos Calculados	61,241.12	0.00			
Amortización de Inversiones Intangibles	15,579.29	0.00			
Depreciación de Bienes de Uso	35,054.37	0.00			
Costos de Venta y Descargo de Semovientes	10,607.46	0.00			
Gastos de Actualizaciones y Ajustes	11,907.50	0.00			

Escuela Nacional de Agricultura
ESTADO DE RENDIMIENTO ECONOMICO
 Del 1 de Enero al 31 de Agosto del 2018
 (EN DOLARES)

GASTOS DE GESTION	CORRIENTE	ANTERIOR
Ajustes de Ejercicios Anteriores	11,907.50	0.00
SUB TOTAL GASTOS	1,915,492.24	0.00
RESULTADO DEL EJERCICIO	1,051,620.36	0.00
TOTAL DE GASTOS DE GESTION	2,967,112.60	0.00

F

JEFE UFI



CONTADOR

ESCUELA NACIONAL DE AGRICULTURA


ESTADO DE EJECUCION PRESUPUESTARIA DE INGRESOS
Reporte Acumulado Del 1 de Enero al 31 de Agosto del 2018
(EN DOLARES)


CODIGO	CONCEPTO	PRESUPUESTO	DEVENGADO	SALDO PRESUPUESTARIO
12	TASAS Y DERECHOS	21,490.00	6,332.00	15,158.00
121	Tasas	400.00	250.00	150.00
12105	Por Servicios de Certificación o Visado de Documentos	400.00	200.00	200.00
12106	Por Expedición de Documentos de Identificación	0.00	50.00	-50.00
122	Derechos	21,090.00	6,082.00	15,008.00
12204	Por Exámen y Matrícula de Estudiantes	21,090.00	5,882.00	15,208.00
12299	Derechos Diversos	0.00	200.00	-200.00
14	VENTA DE BIENES Y SERVICIOS	981,071.65	605,404.97	375,666.68
141	Venta de Bienes	412,826.65	157,405.04	255,421.61
14101	Venta de Bienes Comerciales	0.00	9,800.07	-9,800.07
14102	Venta de Bienes Industriales	412,826.65	147,604.97	265,221.68
142	Ingresos por Prestación de Servicios Públicos	518,813.00	427,369.97	91,443.03
14202	Servicios de Educación y Salud	518,813.00	248,793.78	270,019.22
14203	Servicios Turísticos y Ecológicos	0.00	1,020.36	-1,020.36
14299	Servicios Diversos	0.00	177,555.83	-177,555.83
149	Débito Fiscal	49,432.00	20,629.96	28,802.04
14901	Débito Fiscal	49,432.00	20,629.96	28,802.04
15	INGRESOS FINANCIEROS Y OTROS	0.00	3,060.50	-3,060.50
157	Otros Ingresos no Clasificados	0.00	3,060.50	-3,060.50
15799	Ingresos Diversos	0.00	3,060.50	-3,060.50
16	TRANSFERENCIAS CORRIENTES	2,353,103.35	1,440,001.35	913,102.00
162	Transferencias Corrientes del Sector Público	2,352,453.35	1,440,001.35	912,452.00
1624200	Ramo de Agricultura y Ganadería	2,352,453.35	1,440,001.35	912,452.00
163	Transferencias Corrientes del Sector Privado	650.00	0.00	650.00
16301	De Empresas Privadas no Financieras	650.00	0.00	650.00
21	VENTA DE ACTIVOS FIJOS	0.00	452.75	-452.75
213	Venta de Semovientes	0.00	400.67	-400.67
21303	Venta de Ganado Porcino	0.00	237.61	-237.61
21399	Venta de Otros Semovientes	0.00	163.06	-163.06
219	Débito Fiscal	0.00	52.08	-52.08
21901	Débito Fiscal	0.00	52.08	-52.08
22	TRANSFERENCIAS DE CAPITAL	0.00	277,634.60	-277,634.60
222	Transferencias de Capital del Sector Público	0.00	3,178.35	-3,178.35
2224200	Ramo de Agricultura y Ganadería	0.00	3,178.35	-3,178.35
224	Transferencias de Capital del Sector Externo	0.00	274,456.25	-274,456.25

ESCUELA NACIONAL DE AGRICULTURA

ESTADO DE EJECUCION PRESUPUESTARIA DE INGRESOS
 Reporte Acumulado Del 1 de Enero al 31 de Agosto del 2018
 (EN DOLARES)

CODIGO	CONCEPTO	PRESUPUESTO	DEVENGADO	SALDO PRESUPUESTARIO
22403	De Gobiernos y Organismos Gubernamentales	0.00	274,456.25	-274,456.25
	Total Rubro	3,355,665.00	2,332,886.17	1,022,778.83
	Total Cuenta	3,355,665.00	2,332,886.17	1,022,778.83
	Total Especifico	3,355,665.00	2,332,886.17	1,022,778.83

F. 
 JEFE UFI
Lic. Manuel Antonio Arévalo Yruarzá



F. 
 CONTADOR



ESCUELA NACIONAL DE AGRICULTURA
ESTADO DE EJECUCION PRESUPUESTARIA DE EGRESOS
Reporte Acumulado Del 1 de Enero al 31 de Agosto del 2018
(EN DOLARES)

CODIGO	CONCEPTO	CREDITO PRESUPUESTARIO	DEVENGADO	SALDO PRESUPUESTARIO
51	Remuneraciones	1,962,211.24	1,089,762.24	872,449.00
511	Remuneraciones Permanentes	1,273,494.22	717,092.17	556,402.05
51101	Sueldos	1,207,764.22	717,092.17	490,672.05
51103	Aguinaldos	60,330.00	0.00	60,330.00
51105	Dietas	5,400.00	0.00	5,400.00
512	Remuneraciones Eventuales	232,602.48	232,602.48	0.00
51201	Sueldos	232,602.48	232,602.48	0.00
514	Contribuciones Patronales a Inst de Seg Social Públicas	109,440.66	70,132.90	39,307.76
51401	Por Remuneraciones Permanentes	92,062.58	52,754.82	39,307.76
51402	Por Remuneraciones Eventuales	17,378.08	17,378.08	0.00
515	Contribuciones Patronales a Inst de Seg Social Privadas	90,180.15	59,468.41	30,711.74
51501	Por Remuneraciones Permanentes	73,456.90	42,745.16	30,711.74
51502	Por Remuneraciones Eventuales	16,723.25	16,723.25	0.00
517	Indemnizaciones	8,878.68	8,878.68	0.00
51702	Al Personal de Servicios Eventuales	8,878.68	8,878.68	0.00
519	Remuneraciones Diversas	247,615.05	1,587.60	246,027.45
51903	Prestaciones Sociales al Personal	1,632.60	1,587.60	45.00
51999	Remuneraciones Diversas	245,982.45	0.00	245,982.45
54	Adquisiciones de Bienes y Servicios	1,307,983.76	841,132.99	466,850.77
541	Bienes de Uso y Consumo	761,236.55	506,483.76	254,752.79
54101	Productos Alimenticios para Personas	368,143.31	277,132.18	91,011.13
54102	Productos Alimenticios para Animales	111,665.00	55,744.97	55,920.03
54103	Productos Agropecuarios y Forestales	20,923.64	10,633.89	10,289.75
54104	Productos Textiles y Vestuarios	30,300.61	25,509.95	4,790.66
54105	Productos de Papel y Cartón	8,555.65	2,988.49	5,567.16
54106	Productos de Cuero y Caucho	6,998.98	804.36	6,194.62
54107	Productos Químicos	60,148.73	47,949.67	12,199.06
54108	Productos Farmacéuticos y Medicinales	12,695.61	5,433.71	7,261.90
54109	Llantas y Neumáticos	6,020.15	1,832.08	4,188.07
54110	Combustibles y Lubricantes	38,708.89	22,536.74	16,172.15
54111	Minerales no Metálicos y Productos Derivados	8,891.55	6,462.16	2,429.39
54112	Minerales Metálicos y Productos Derivados	8,522.93	6,611.44	1,911.49
54113	Materiales e Instrumental de Laboratorios y uso Médico	10,797.03	6,331.99	4,465.04
54114	Materiales de Oficina	2,296.56	743.32	1,553.24
54115	Materiales Informáticos	12,557.38	7,936.33	4,621.05
54116	Libros , Textos, Utiles de Enseñanza y Publicaciones	7,705.45	5,775.48	1,929.97
54118	Herramientas, Repuestos y Accesorios	14,584.61	8,444.29	6,140.32

ESCUELA NACIONAL DE AGRICULTURA
ESTADO DE EJECUCION PRESUPUESTARIA DE EGRESOS
Reporte Acumulado Del 1 de Enero al 31 de Agosto del 2018
(EN DOLARES)

CODIGO	CONCEPTO	CREDITO PRESUPUESTARIO	DEVENGADO	SALDO PRESUPUESTARIO
54119	Materiales Eléctricos	9,052.16	7,817.00	1,235.16
54199	Bienes de Uso y Consumo Diversos	22,668.31	5,795.71	16,872.60
542	Servicios Básicos	138,215.69	115,603.86	22,611.83
54201	Servicios de Energía Eléctrica	109,450.23	87,477.88	21,972.35
54203	Servicios de Telecomunicaciones	28,765.46	28,125.98	639.48
543	Servicios Generales y Arrendamientos	361,534.31	185,202.69	176,331.62
54301	Mantenimientos y Reparaciones de Bienes Muebles	67,748.20	12,445.58	55,302.62
54302	Mantenimientos y Reparaciones de Vehículos	16,859.20	6,419.83	10,439.37
54303	Mantenimientos y Reparaciones de Bienes Inmuebles	13,892.09	6,556.63	7,335.46
54304	Transportes, Fletes y Almacenamientos	52,922.74	38,964.44	13,958.30
54305	Servicios de Publicidad	750.00	169.50	580.50
54306	Servicios de Vigilancia	120,910.00	76,614.00	44,296.00
54307	Servicios de Limpiezas y Fumigaciones	2,320.00	1,450.00	870.00
54309	Servicios de Laboratorios	508.55	0.00	508.55
54313	Impresiones, Publicaciones y Reproducciones	1,260.00	0.00	1,260.00
54316	Arrendamiento de Bienes Muebles	6,645.00	1,140.00	5,505.00
54399	Servicios Generales y Arrendamientos Diversos	77,718.53	41,442.71	36,275.82
544	Pasajes y Viáticos	585.00	251.00	334.00
54401	Pasajes al Interior	585.00	251.00	334.00
545	Consultorías, Estudios e Investigaciones	3,000.00	840.00	2,160.00
54504	Servicios de Contabilidad y Auditoría	3,000.00	840.00	2,160.00
549	Crédito Fiscal	43,412.21	32,751.68	10,660.53
54901	Crédito Fiscal	43,412.21	32,751.68	10,660.53
55	Gastos Financieros y Otros	33,730.00	24,543.14	9,186.86
555	Impuestos, Tasas y Derechos	19,973.66	10,786.80	9,186.86
55504	Impuesto a la Transf de Bienes Muebles y a la Prest de Serv.	19,150.00	10,169.60	8,980.40
55508	Derechos	823.66	617.20	206.46
556	Seguros, Comisiones y Gastos Bancarios	13,756.34	13,756.34	0.00
55601	Primas y Gastos de Seguros de Personas	1,666.75	1,666.75	0.00
55602	Primas y Gastos de Seguros de Bienes	12,089.59	12,089.59	0.00
61	Inversiones en Activos Fijos	51,740.00	31,327.77	20,412.23
611	Bienes Muebles	33,093.31	24,114.26	8,979.05
61101	Mobiliarios	4,560.12	3,131.70	1,428.42
61102	Maquinarias y Equipos	10,206.89	7,448.96	2,757.93
61103	Equipos Médicos y de Laboratorios	11,079.25	10,543.12	536.13
61104	Equipos Informáticos	7,247.05	2,990.48	4,256.57
613	Semovientes	4,585.00	500.00	4,085.00

ESCUELA NACIONAL DE AGRICULTURA
ESTADO DE EJECUCION PRESUPUESTARIA DE EGRESOS
Reporte Acumulado Del 1 de Enero al 31 de Agosto del 2018
(EN DOLARES)

CODIGO	CONCEPTO	CREDITO PRESUPUESTARIO	DEVENGADO	SALDO PRESUPUESTARIO
61301	Ganado Vacuno	2,815.00	0.00	2,815.00
61303	Ganado Porcino	1,770.00	500.00	1,270.00
614	Intangibles	9,865.00	5,635.90	4,229.10
61403	Derechos de Propiedad Intelectual	9,865.00	5,635.90	4,229.10
619	Crédito Fiscal	4,196.69	1,077.61	3,119.08
61901	Crédito Fiscal	4,196.69	1,077.61	3,119.08
Total Rubro		3,355,665.00	1,986,766.14	1,368,898.86
Total Cuenta		3,355,665.00	1,986,766.14	1,368,898.86
Total Especifico		3,355,665.00	1,986,766.14	1,368,898.86



 F. _____
 JEFE UFI
Lic. Manuel Antonio Arévalo Juárez





 CONTADOR