

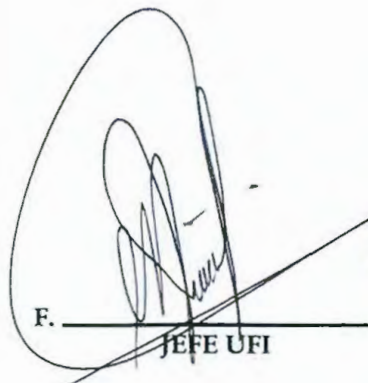
Escuela Nacional de Agricultura
ESTADO DE SITUACION FINANCIERA
al 31 de Diciembre (Definitivo) del 2016
(EN DOLARES)

03/02/2017

Pag. 1 de 1

Recursos	Corriente
Fondos	191,964.30
Disponibilidades	182,136.07
Anticipos de Fondos	9,828.23
Deudores Monetarios	.00
Inversiones Financieras	487,620.70
Deudores Financieros	394,863.39
Inversiones Intangibles	4,981.32
Inversiones no Recuperables	87,776.07
Inversiones en Existencias	116,061.59
Existencias Institucionales	87,027.97
Existencias de Producción en Proceso	29,033.62
Inversiones en Bienes de Uso	5,598,342.87
Bienes Depreciables	1,001,255.38
Bienes no Depreciables	4,597,087.49
Inversiones en Proyectos y Programas	.00
Inversiones en Bienes de Uso Público	.00
TOTAL RECURSOS	6,393,989.54

Obligaciones	Corriente
Deuda Corriente	101,742.69
Depósitos de Terceros	101,742.69
Acreedores Monetarios	.00
Financiamiento de Terceros	393,363.25
Acreedores Financieros	393,363.25
SUB TOTAL	495,105.94
Patrimonio Estatal	5,898,883.60
Patrimonio	5,898,885.49
Detrimento Patrimonial	-1.89
Resultado del Ejercicio	.00
SUB TOTAL	5,898,883.60
TOTAL OBLIGACIONES	6,393,989.54


F. 
JEFE UFI



F. 
CONTADOR

Escuela Nacional de Agricultura
ESTADO DE FLUJO DE FONDOS
 Del 1 de Enero al 31 de Diciembre (Definitivo) del 2016
 (EN DOLARES)

ESTRUCTURA	CORRIENTE	ANTERIOR
DISPONIBILIDADES INICIALES	197,744.67	0.00
DISPONIBILIDADES INICIALES	197,744.67	0.00
RESULTADO OPERACIONAL NETO	35,805.08	0.00
FUENTES OPERACIONALES	2,985,193.79	0.00
USOS OPERACIONALES	2,949,388.71	0.00
RESULTADO NO OPERACIONAL NETO	(51,413.68)	0.00
FUENTES NO OPERACIONALES	105,058.72	0.00
USOS NO OPERACIONALES	156,472.40	0.00
DISPONIBILIDAD FINAL	182,136.07	0.00

F. 
 JEFE UFI



F. 
 CONTADOR

Escuela Nacional de Agricultura
ESTADO DE RENDIMIENTO ECONOMICO
Del 1 de Enero al 31 de Diciembre (Definitivo) del 2016
(EN DOLARES)


GASTOS DE GESTION	CORRIENTE	ANTERIOR	INGRESOS DE GESTION	CORRIENTE	ANTERIOR
Gastos en Personal	0.00	0.00	Ingresos por Transferencias Corrientes Recibidas	0.00	0.00
Remuneraciones Personal Permanente	0.00	0.00	Transferencias Corrientes del Sector Público	0.00	0.00
Remuneraciones Personal Eventual	0.00	0.00	Transferencias Corrientes del Sector Privado	0.00	0.00
Contrib. Patronales a Inst. de Seguridad Social Pública	0.00	0.00	Ingresos por Aportes no Monetarios	0.00	0.00
Contrib. Patronales a Inst de Seguridad Social Privadas	0.00	0.00	Ingresos por Ventas de Bienes y Servicios	0.00	0.00
Indemnizaciones	0.00	0.00	Tasas de Servicios Públicos	0.00	0.00
Otras Remuneraciones	0.00	0.00	Derechos	0.00	0.00
Gastos en Bienes de Consumo y Servicios	0.00	0.00	Venta de Bienes	0.00	0.00
Productos Alimenticios, Agropecuarios y Forestales	0.00	0.00	Venta de Servicios Públicos	0.00	0.00
Productos Textiles y Vestuarios	0.00	0.00	Venta de Semovientes	0.00	0.00
Materiales de Oficina, Productos de Papel e Impresos	0.00	0.00	Ingresos por Actualizaciones y Ajustes	0.00	0.00
Productos de Cuero y Caucho	0.00	0.00	Ingresos Diversos	0.00	0.00
Productos Químicos, Combustibles y Lubricantes	0.00	0.00	Ingresos por Donaciones en Especie	0.00	0.00
Minerales y Productos Derivados	0.00	0.00	Ingresos por Donaciones de Bienes	0.00	0.00
Materiales de Uso o Consumo	0.00	0.00	Corrección de Recursos	0.00	0.00
Bienes de Uso y Consumo Diverso	0.00	0.00	Ajustes de Ejercicios Anteriores	0.00	0.00
Servicios Básicos	0.00	0.00	SUB TOTAL INGRESOS	0.00	0.00
Mantenimiento y Reparación	0.00	0.00			
Servicios Comerciales	0.00	0.00			
Otros Servicios y Arrendamientos Diversos	0.00	0.00			
Pasajes y Viáticos	0.00	0.00			
Servicios Técnicos y Profesionales	0.00	0.00			
Gastos en Bienes Capitalizables	0.00	0.00			
Equipos Médicos y de Laboratorios	0.00	0.00			
Maquinaria, Equipo y Mobiliario Diverso	0.00	0.00			
Semovientes	0.00	0.00			
Gastos Financieros y Otros	0.00	0.00			
Impuestos, Tasas y Derechos	0.00	0.00			
Gastos Corrientes Diversos	0.00	0.00			
Costos de Ventas y Cargos Calculados	0.00	0.00			
Amortización de Inversiones Intangibles	0.00	0.00			
Depreciación de Bienes de Uso	0.00	0.00			
Gastos por Descuentos y Bonificaciones	0.00	0.00			
Costos de Venta y Descargo de Semovientes	0.00	0.00			
Gastos de Actualizaciones y Ajustes	0.00	0.00			

Escuela Nacional de Agricultura
ESTADO DE RENDIMIENTO ECONOMICO
Del 1 de Enero al 31 de Diciembre (Definitivo) del 2016
(EN DOLARES)

03/02/2017

Pag. 2 de 2

GASTOS DE GESTION	CORRIENTE	ANTERIOR
Ajustes de Ejercicios Anteriores	0.00	0.00
SUB TOTAL GASTOS	0.00	0.00


F. _____



JEFE UFI



F. 
CONTADOR

ESCUELA NACIONAL DE AGRICULTURA
ESTADO DE EJECUCION PRESUPUESTARIA DE EGRESOS
Reporte Acumulado Del 1 de Enero al 31 de Diciembre (Definitivo) del 2016
(EN DOLARES)

CODIGO	CONCEPTO	CREDITO PRESUPUESTARIO	DEVENGADO	SALDO PRESUPUESTARIO
51	Remuneraciones	1,767,214.99	1,748,329.68	18,885.31
511	Remuneraciones Permanentes	1,156,404.86	1,141,044.79	15,360.07
51101	Sueldos	1,107,702.96	1,092,342.89	15,360.07
51103	Aguinaldos	48,701.90	48,701.90	0.00
512	Remuneraciones Eventuales	364,426.85	364,426.85	0.00
51201	Sueldos	343,296.36	343,296.36	0.00
51203	Aguinaldos	21,130.49	21,130.49	0.00
514	Contribuciones Patronales a Inst de Seg Social Públicas	109,379.39	109,172.04	207.35
51401	Por Remuneraciones Permanentes	83,172.37	82,971.02	201.35
51402	Por Remuneraciones Eventuales	26,207.02	26,201.02	6.00
515	Contribuciones Patronales a Inst de Seg Social Privadas	82,111.58	78,873.94	3,237.64
51501	Por Remuneraciones Permanentes	60,922.20	57,685.24	3,236.96
51502	Por Remuneraciones Eventuales	21,189.38	21,188.70	0.68
517	Indemnizaciones	49,544.26	49,544.26	0.00
51701	Al Personal de Servicios Permanentes	46,737.74	46,737.74	0.00
51702	Al Personal de Servicios Eventuales	2,806.52	2,806.52	0.00
519	Remuneraciones Diversas	5,348.05	5,267.80	80.25
51903	Prestaciones Sociales al Personal	440.40	430.20	10.20
51999	Remuneraciones Diversas	4,907.65	4,837.60	70.05
54	Adquisiciones de Bienes y Servicios	1,126,990.86	1,125,746.13	1,244.73
541	Bienes de Uso y Consumo	666,220.66	665,506.55	714.11
54101	Productos Alimenticios para Personas	402,252.20	402,238.65	13.55
54102	Productos Alimenticios para Animales	99,313.90	99,313.90	0.00
54103	Productos Agropecuarios y Forestales	8,512.07	8,483.57	28.50
54104	Productos Textiles y Vestuarios	25,783.83	25,781.73	2.10
54105	Productos de Papel y Cartón	7,926.23	7,889.31	36.92
54106	Productos de Cuero y Caucho	5,075.73	5,045.93	29.80
54107	Productos Químicos	45,252.23	45,241.36	10.87
54108	Productos Farmacéuticos y Medicinales	5,760.55	5,755.86	4.69
54109	Llantas y Neumáticos	1,422.48	1,422.48	0.00
54110	Combustibles y Lubricantes	16,845.82	16,827.11	18.71
54111	Minerales no Metálicos y Productos Derivados	5,299.50	5,299.32	0.18
54112	Minerales Metálicos y Productos Derivados	1,616.51	1,572.40	44.11
54113	Materiales e Instrumental de Laboratorios y uso Médico	3,190.18	3,190.18	0.00
54114	Materiales de Oficina	2,243.83	2,163.49	80.34
54115	Materiales Informáticos	16,670.52	16,583.08	87.44
54116	Libros , Textos, Utiles de Enseñanza y Publicaciones	3,321.34	3,320.88	0.46

ESCUELA NACIONAL DE AGRICULTURA

ESTADO DE EJECUCION PRESUPUESTARIA DE EGRESOS


Reporte Acumulado Del 1 de Enero al 31 de Diciembre (Definitivo) del 2016


(EN DOLARES)

CODIGO	CONCEPTO	CREDITO PRESUPUESTARIO	DEVENGADO	SALDO PRESUPUESTARIO
54118	Herramientas, Repuestos y Accesorios	5,794.24	5,645.38	148.86
54119	Materiales Eléctricos	3,058.62	3,056.49	2.13
54199	Bienes de Uso y Consumo Diversos	6,880.88	6,675.43	205.45
542	Servicios Básicos	142,253.96	142,253.96	0.00
54201	Servicios de Energía Eléctrica	96,201.95	96,201.95	0.00
54203	Servicios de Telecomunicaciones	46,052.01	46,052.01	0.00
543	Servicios Generales y Arrendamientos	276,558.35	276,091.66	466.69
54301	Mantenimientos y Reparaciones de Bienes Muebles	42,875.76	42,875.76	0.00
54302	Mantenimientos y Reparaciones de Vehículos	2,478.65	2,478.65	0.00
54303	Mantenimientos y Reparaciones de Bienes Inmuebles	771.42	771.42	0.00
54304	Transportes, Fletes y Almacenamientos	52,566.24	52,470.24	96.00
54305	Servicios de Publicidad	1,144.14	1,144.14	0.00
54306	Servicios de Vigilancia	115,200.00	115,200.00	0.00
54307	Servicios de Limpiezas y Fumigaciones	700.00	700.00	0.00
54309	Servicios de Laboratorios	2,940.00	2,940.00	0.00
54311	Servicios Educativos	192.00	192.00	0.00
54313	Impresiones, Publicaciones y Reproducciones	87.15	48.96	38.19
54399	Servicios Generales y Arrendamientos Diversos	57,602.99	57,270.49	332.50
544	Pasajes y Viáticos	976.50	953.50	23.00
54401	Pasajes al Interior	976.50	953.50	23.00
545	Consultorías, Estudios e Investigaciones	2,260.00	2,260.00	0.00
54504	Servicios de Contabilidad y Auditoría	2,260.00	2,260.00	0.00
549	Crédito Fiscal	38,721.39	38,680.46	40.93
54901	Crédito Fiscal	38,721.39	38,680.46	40.93
55	Gastos Financieros y Otros	40,550.15	40,327.54	222.61
555	Impuestos, Tasas y Derechos	28,388.27	28,388.27	0.00
55504	Impuesto a la Transf de Bienes Muebles y a la Prest de Serv.	27,719.36	27,719.36	0.00
55507	Tasas	35.44	35.44	0.00
55508	Derechos	633.47	633.47	0.00
556	Seguros, Comisiones y Gastos Bancarios	11,600.32	11,377.71	222.61
55601	Primas y Gastos de Seguros de Personas	1,945.86	1,723.25	222.61
55602	Primas y Gastos de Seguros de Bienes	9,654.46	9,654.46	0.00
557	Otros Gastos no Clasificados	338.53	338.53	0.00
55703	Multas y Costas Judiciales	175.75	175.75	0.00
55704	Comisiones y Descuentos sobre Ventas	162.78	162.78	0.00
559	Crédito Fiscal	223.03	223.03	0.00
55901	Crédito Fiscal	223.03	223.03	0.00

ESCUELA NACIONAL DE AGRICULTURA
ESTADO DE EJECUCION PRESUPUESTARIA DE EGRESOS
Reporte Acumulado Del 1 de Enero al 31 de Diciembre (Definitivo) del 2016
(EN DOLARES)

CODIGO	CONCEPTO	CREDITO PRESUPUESTARIO	DEVENGADO	SALDO PRESUPUESTARIO
61	Inversiones en Activos Fijos	54,427.00	54,426.57	0.43
611	Bienes Muebles	32,871.40	32,870.97	0.43
61101	Mobiliarios	5,569.63	5,569.30	0.33
61102	Maquinarias y Equipos	2,914.47	2,914.47	0.00
61103	Equipos Médicos y de Laboratorios	6,906.11	6,906.01	0.10
61104	Equipos Informáticos	17,481.19	17,481.19	0.00
613	Semovientes	13,225.84	13,225.84	0.00
61301	Ganado Vacuno	8,150.62	8,150.62	0.00
61303	Ganado Porcino	5,075.22	5,075.22	0.00
614	Intangibles	6,313.90	6,313.90	0.00
61403	Derechos de Propiedad Intelectual	6,313.90	6,313.90	0.00
619	Crédito Fiscal	2,015.86	2,015.86	0.00
61901	Crédito Fiscal	2,015.86	2,015.86	0.00
Total Rubro		2,989,183.00	2,968,829.92	20,353.08
Total Cuenta		2,989,183.00	2,968,829.92	20,353.08
Total Especifico		2,989,183.00	2,968,829.92	20,353.08

F. 
JEFE UFI




 F. 
CONTADOR

ESCUELA NACIONAL DE AGRICULTURA


ESTADO DE EJECUCION PRESUPUESTARIA DE INGRESOS
Reporte Acumulado Del 1 de Enero al 31 de Diciembre (Definitivo) del 2016
(EN DOLARES)

CODIGO	CONCEPTO	PRESUPUESTO	DEVENGADO	SALDO PRESUPUESTARIO
12	TASAS Y DERECHOS	650.00	17,516.57	-16,866.57
121	Tasas	0.00	483.57	-483.57
12105	Por Servicios de Certificación o Visado de Documentos	0.00	305.00	-305.00
12106	Por Expedición de Documentos de Identificación	0.00	178.57	-178.57
122	Derechos	650.00	17,033.00	-16,383.00
12204	Por Exámen y Matrícula de Estudiantes	650.00	7,033.00	-6,383.00
12299	Derechos Diversos	0.00	10,000.00	-10,000.00
14	VENTA DE BIENES Y SERVICIOS	799,678.72	774,640.17	25,038.55
141	Venta de Bienes	764,350.00	235,484.86	528,865.14
14102	Venta de Bienes Industriales	764,350.00	235,484.86	528,865.14
142	Ingresos por Prestación de Servicios Públicos	35,328.72	504,996.77	-469,668.05
14202	Servicios de Educación y Salud	35,328.72	460,109.82	-424,781.10
14203	Servicios Turísticos y Ecológicos	0.00	15,431.44	-15,431.44
14299	Servicios Diversos	0.00	29,455.51	-29,455.51
149	Débito Fiscal	0.00	34,158.54	-34,158.54
14901	Débito Fiscal	0.00	34,158.54	-34,158.54
15	INGRESOS FINANCIEROS Y OTROS	0.00	3,667.55	-3,667.55
157	Otros Ingresos no Clasificados	0.00	3,667.55	-3,667.55
15799	Ingresos Diversos	0.00	3,667.55	-3,667.55
16	TRANSFERENCIAS CORRIENTES	2,188,854.28	2,171,809.29	17,044.99
162	Transferencias Corrientes del Sector Público	2,188,854.28	2,169,833.29	19,020.99
1624200	Ramo de Agricultura y Ganadería	2,188,854.28	2,169,833.29	19,020.99
163	Transferencias Corrientes del Sector Privado	0.00	1,976.00	-1,976.00
16301	De Empresas Privadas no Financieras	0.00	1,976.00	-1,976.00
21	VENTA DE ACTIVOS FIJOS	0.00	685.25	-685.25
213	Venta de Semovientes	0.00	606.41	-606.41
21303	Venta de Ganado Porcino	0.00	106.19	-106.19
21399	Venta de Otros Semovientes	0.00	500.22	-500.22
219	Débito Fiscal	0.00	78.84	-78.84

ESCUELA NACIONAL DE AGRICULTURA

ESTADO DE EJECUCION PRESUPUESTARIA DE INGRESOS
 Reporte Acumulado Del 1 de Enero al 31 de Diciembre (Definitivo) del 2016
 (EN DOLARES)

CODIGO	CONCEPTO	PRESUPUESTO	DEVENGADO	SALDO PRESUPUESTARIO
21901	Débito Fiscal	0.00	78.84	-78.84
Total Rubro		2,989,183.00	2,968,318.83	20,864.17
Total Cuenta		2,989,183.00	2,968,318.83	20,864.17
Total Especifico		2,989,183.00	2,968,318.83	20,864.17

F. 
JEFE UFI




CONTADOR