


Escuela Nacional de Agricultura
ESTADO DE SITUACION FINANCIERA
al 30 de Junio del 2011
(EN DOLARES)


Recursos	Corriente
Fondos	478,286.05
Disponibilidades	201,922.93
Anticipos de Fondos	109,410.95
Deudores Monetarios	166,952.17
Inversiones Financieras	634,020.95
Deudores Financieros	632,445.61
Inversiones Intangibles	1,575.34
Inversiones en Existencias	410,973.92
Existencias Institucionales	378,669.14
Existencias de Producción en Proceso	32,304.78
Inversiones en Bienes de Uso	5,464,516.77
Bienes Depreciables	867,291.09
Bienes no Depreciables	4,597,225.68
Inversiones en Proyectos y Programas	445,764.46
Inversiones en Bienes de Uso Público	445,764.46
TOTAL RECURSOS	7,433,562.15

Obligaciones	Corriente
Deuda Corriente	287,929.50
Depósitos de Terceros	112,791.53
Acreedores Monetarios	175,137.97
Financiamiento de Terceros	380,329.04
Acreedores Financieros	380,329.04
SUB TOTAL	668,258.54
Patrimonio Estatal	6,635,534.28
Patrimonio	6,641,099.25
Detrimento Patrimonial	-5,564.97
Resultado del Ejercicio	129,769.33
SUB TOTAL	6,765,303.61
TOTAL OBLIGACIONES	7,433,562.15

F. Por: 
 JEFE UFI




 CONTADOR



Escuela Nacional de Agricultura
 ESTADO DE FLUJO DE FONDOS
 Del 1 de Enero al 30 de Junio del 2011
 (EN DOLARES)

27/06/2018

Pag. 1 de 1

ESTRUCTURA	CORRIENTE	ANTERIOR
DISPONIBILIDADES INICIALES	104,457.76	0.00
DISPONIBILIDADES INICIALES	104,457.76	0.00
RESULTADO OPERACIONAL NETO	99,544.01	0.00
FUENTES OPERACIONALES	1,859,960.79	0.00
USOS OPERACIONALES	1,760,416.78	0.00
RESULTADO NO OPERACIONAL NETO	(2,078.84)	0.00
FUENTES NO OPERACIONALES	22,142.42	0.00
USOS NO OPERACIONALES	24,221.26	0.00
DISPONIBILIDAD FINAL	201,922.93	0.00

F. *Pan:* 
 JEFE UFI



F. 
 CONTADOR



Escuela Nacional de Agricultura
ESTADO DE RENDIMIENTO ECONOMICO
 Del 1 de Enero al 30 de Junio del 2011
 (EN DOLARES)



27/06/2018



Pag. 1 de 2

GASTOS DE GESTION	CORRIENTE	ANTERIOR	INGRESOS DE GESTION	CORRIENTE	ANTERIOR
Gastos de Inversiones Públicas	327,224.14	0.00	Ingresos por Transferencias Corrientes Recibidas	913,906.77	0.00
Proyectos y Programas de Desarrollo Social Diversos	327,224.14	0.00	Transferencias Corrientes del Sector Público	913,906.77	0.00
Gastos en Personal	567,463.12	0.00	Ingresos por Transferencias de Capital Recibidas	355,003.00	0.00
Remuneraciones Personal Permanente	420,783.85	0.00	Transferencias de Capital del Sector Externo	355,003.00	0.00
Remuneraciones Personal Eventual	84,534.36	0.00	Ingresos por Ventas de Bienes y Servicios	366,985.93	0.00
Contrib. Patronales a Inst. de Seguridad Social Pública	34,596.33	0.00	Tasas de Servicios Públicos	463.67	0.00
Contrib. Patronales a Inst de Seguridad Social Privadas	27,548.58	0.00	Derechos	9,286.15	0.00
Gastos en Bienes de Consumo y Servicios	461,843.11	0.00	Venta de Bienes	125,230.56	0.00
Productos Alimenticios, Agropecuarios y Forestales	153,055.39	0.00	Venta de Servicios Públicos	227,899.46	0.00
Productos Textiles y Vestuarios	2,474.61	0.00	Venta de Semovientes	4,106.09	0.00
Materiales de Oficina, Productos de Papel e Impresos	5,589.31	0.00	Ingresos por Actualizaciones y Ajustes	311.79	0.00
Productos de Cuero y Caucho	10,884.55	0.00	Ingresos Diversos	269.07	0.00
Productos Químicos, Combustibles y Lubricantes	34,667.84	0.00	Ajustes de Ejercicios Anteriores	42.72	0.00
Minerales y Productos Derivados	8,120.76	0.00	SUB TOTAL INGRESOS	1,636,207.49	0.00
Materiales de Uso o Consumo	14,387.59	0.00			
Bienes de Uso y Consumo Diverso	15,008.13	0.00			
Servicios Básicos	61,104.40	0.00			
Mantenimiento y Reparación	33,072.09	0.00			
Servicios Comerciales	73,163.59	0.00			
Otros Servicios y Arrendamientos Diversos	35,480.85	0.00			
Pasajes y Viáticos	2,277.76	0.00			
Servicios Técnicos y Profesionales	12,556.24	0.00			
Gastos en Bienes Capitalizables	35,372.62	0.00			
Maquinarias y Equipos de Producción	586.13	0.00			
Maquinaria, Equipo y Mobiliario Diverso	211.77	0.00			
Semovientes	33,330.14	0.00			
Gastos en Activos Intangibles	1,244.58	0.00			
Gastos Financieros y Otros	36,175.47	0.00			
Primas y Gastos por Seguros y Comisiones Bancarias	3,617.91	0.00			
Impuestos, Tasas y Derechos	31,657.56	0.00			
Gastos Corrientes Diversos	900.00	0.00			
Costos de Ventas y Cargos Calculados	38,954.53	0.00			
Costo de Venta de Productos y Materiales	2,992.58	0.00			
Depreciación de Bienes de Uso	33,779.70	0.00			
Costos de Venta y Descargo de Semovientes	2,182.25	0.00			
Gastos de Actualizaciones y Ajustes	39,405.17	0.00			

Escuela Nacional de Agricultura
ESTADO DE RENDIMIENTO ECONOMICO
 Del 1 de Enero al 30 de Junio del 2011
 (EN DOLARES)

GASTOS DE GESTION	CORRIENTE	ANTERIOR
Ajustes de Ejercicios Anteriores	39,405.17	0.00
SUB TOTAL GASTOS	1,506,438.16	0.00
RESULTADO DEL EJERCICIO	129,769.33	0.00
TOTAL DE GASTOS DE GESTION	1,636,207.49	0.00

F. *POA*: 
 JEFE UFI 

F. 
 CONTADOR 

ESCUELA NACIONAL DE AGRICULTURA
ESTADO DE EJECUCION PRESUPUESTARIA DE EGRESOS
Reporte Acumulado Del 1 de Enero al 30 de Junio del 2011
(EN DOLARES)

CODIGO	CONCEPTO	CREDITO PRESUPUESTARIO	DEVENGADO	SALDO PRESUPUESTARIO
51	Remuneraciones	1,252,110.67	567,463.12	684,647.55
511	Remuneraciones Permanentes	889,426.90	420,783.85	468,643.05
51101	Sueldos	847,905.50	420,783.85	427,121.65
51103	Aguinaldos	41,521.40	0.00	41,521.40
512	Remuneraciones Eventuales	188,188.61	84,534.36	103,654.25
51201	Sueldos	173,634.36	84,534.36	89,100.00
51203	Aguinaldos	14,554.25	0.00	14,554.25
514	Contribuciones Patronales a Inst de Seg Social Públicas	70,087.52	34,596.33	35,491.19
51401	Por Remuneraciones Permanentes	56,793.70	28,142.87	28,650.83
51402	Por Remuneraciones Eventuales	13,293.82	6,453.46	6,840.36
515	Contribuciones Patronales a Inst de Seg Social Privadas	56,317.88	27,548.58	28,769.30
51501	Por Remuneraciones Permanentes	46,316.05	22,688.23	23,627.82
51502	Por Remuneraciones Eventuales	10,001.83	4,860.35	5,141.48
517	Indemnizaciones	283.68	0.00	283.68
51702	Al Personal de Servicios Eventuales	283.68	0.00	283.68
519	Remuneraciones Diversas	47,806.08	0.00	47,806.08
51999	Remuneraciones Diversas	47,806.08	0.00	47,806.08
54	Adquisiciones de Bienes y Servicios	1,422,086.02	564,457.14	857,628.88
541	Bienes de Uso y Consumo	833,115.52	335,701.63	497,413.89
54101	Productos Alimenticios para Personas	378,471.79	163,768.51	214,703.28
54102	Productos Alimenticios para Animales	158,605.15	52,515.76	106,089.39
54103	Productos Agropecuarios y Forestales	29,789.76	16,988.05	12,801.71
54104	Productos Textiles y Vestuarios	29,618.17	1,325.18	28,292.99
54105	Productos de Papel y Cartón	15,224.68	7,119.05	8,105.63
54106	Productos de Cuero y Caucho	2,168.91	1,880.32	288.59
54107	Productos Químicos	51,605.90	16,366.25	35,239.65
54108	Productos Farmacéuticos y Medicinales	14,523.20	5,193.14	9,330.06
54109	Llantas y Neumáticos	5,657.86	5,105.86	552.00
54110	Combustibles y Lubricantes	41,114.62	10,746.42	30,368.20
54111	Minerales no Metálicos y Productos Derivados	9,486.86	6,101.36	3,385.50
54112	Minerales Metálicos y Productos Derivados	9,434.10	6,620.88	2,813.22
54113	Materiales e Instrumental de Laboratorios y uso Médico	3,135.82	976.90	2,158.92
54114	Materiales de Oficina	2,873.47	1,269.90	1,603.57
54115	Materiales Informáticos	12,902.49	4,144.85	8,757.64
54116	Libros , Textos, Útiles de Enseñanza y Publicaciones	3,619.45	0.00	3,619.45
54118	Herramientas, Repuestos y Accesorios	29,552.39	12,814.23	16,738.16
54119	Materiales Eléctricos	12,321.37	9,679.04	2,642.33

ESCUELA NACIONAL DE AGRICULTURA
ESTADO DE EJECUCION PRESUPUESTARIA DE EGRESOS
Reporte Acumulado Del 1 de Enero al 30 de Junio del 2011
(EN DOLARES)

CODIGO	CONCEPTO	CREDITO PRESUPUESTARIO	DEVENGADO	SALDO PRESUPUESTARIO
54199	Bienes de Uso y Consumo Diversos	23,009.53	13,085.93	9,923.60
542	Servicios Básicos	151,035.31	61,104.40	89,930.91
54201	Servicios de Energía Eléctrica	114,647.87	50,507.38	64,140.49
54203	Servicios de Telecomunicaciones	36,387.44	10,597.02	25,790.42
543	Servicios Generales y Arrendamientos	335,153.31	124,761.34	210,391.97
54301	Mantenimientos y Reparaciones de Bienes Muebles	27,702.82	10,545.02	17,157.80
54302	Mantenimientos y Reparaciones de Vehículos	8,435.82	3,511.88	4,923.94
54303	Mantenimientos y Reparaciones de Bienes Inmuebles	2,060.00	2,060.00	0.00
54304	Transportes, Fletes y Almacenamientos	52,552.93	24,287.09	28,265.84
54305	Servicios de Publicidad	3,944.50	2,722.00	1,222.50
54306	Servicios de Vigilancia	83,740.00	37,920.00	45,820.00
54311	Servicios Educativos	63,512.00	8,144.50	55,367.50
54313	Impresiones, Publicaciones y Reproducciones	90.00	90.00	0.00
54399	Servicios Generales y Arrendamientos Diversos	93,115.24	35,480.85	57,634.39
544	Pasajes y Viáticos	3,535.54	2,277.76	1,257.78
54401	Pasajes al Interior	639.55	0.00	639.55
54402	Pasajes al Exterior	48.00	48.00	0.00
54403	Viáticos por Comisión Interna	2,847.99	2,229.76	618.23
545	Consultorías, Estudios e Investigaciones	28,028.00	12,556.24	15,471.76
54503	Servicios Jurídicos	9,964.63	4,424.79	5,539.84
54504	Servicios de Contabilidad y Auditoría	3,300.00	0.00	3,300.00
54505	Servicios de Capacitación	3,192.92	884.96	2,307.96
54507	Desarrollos Informáticos	6,331.81	5,258.99	1,072.82
54599	Consultorías, Estudios e Investigaciones Diversas	5,238.64	1,987.50	3,251.14
549	Crédito Fiscal	71,218.34	28,055.77	43,162.57
54901	Crédito Fiscal	71,218.34	28,055.77	43,162.57
55	Gastos Financieros y Otros	8,218.31	4,391.63	3,826.68
555	Impuestos, Tasas y Derechos	853.40	837.50	15.90
55508	Derechos	853.40	837.50	15.90
556	Seguros, Comisiones y Gastos Bancarios	5,680.89	2,334.72	3,346.17
55601	Primas y Gastos de Seguros de Personas	1,717.00	1,717.00	0.00
55602	Primas y Gastos de Seguros de Bienes	3,963.89	617.72	3,346.17
557	Otros Gastos no Clasificados	929.61	900.00	29.61
55701	Diferenciales Cambiarios	29.61	0.00	29.61
55799	Gastos Diversos	900.00	900.00	0.00
559	Crédito Fiscal	754.41	319.41	435.00
55901	Crédito Fiscal	754.41	319.41	435.00

ESCUELA NACIONAL DE AGRICULTURA
ESTADO DE EJECUCION PRESUPUESTARIA DE EGRESOS
Reporte Acumulado Del 1 de Enero al 30 de Junio del 2011
(EN DOLARES)

CODIGO	CONCEPTO	CREDITO PRESUPUESTARIO	DEVENGADO	SALDO PRESUPUESTARIO
61	Inversiones en Activos Fijos	21,170.00	5,647.00	15,523.00
611	Bienes Muebles	9,428.10	442.48	8,985.62
61101	Mobiliarios	2,875.04	0.00	2,875.04
61102	Maquinarias y Equipos	3,569.00	442.48	3,126.52
61104	Equipos Informáticos	2,684.06	0.00	2,684.06
61107	Libros y Colecciones	300.00	0.00	300.00
613	Semovientes	7,012.72	4,554.86	2,457.86
61301	Ganado Vacuno	2,654.86	2,654.86	0.00
61303	Ganado Porcino	3,850.00	1,900.00	1,950.00
61399	Semovientes Diversos	507.86	0.00	507.86
616	Infraestructuras	3,011.44	0.00	3,011.44
61699	Obras de Infraestructura Diversas	3,011.44	0.00	3,011.44
619	Crédito Fiscal	1,717.74	649.66	1,068.08
61901	Crédito Fiscal	1,717.74	649.66	1,068.08
Total Rubro		2,703,585.00	1,141,958.89	1,561,626.11
Total Cuenta		2,703,585.00	1,141,958.89	1,561,626.11
Total Especifico		2,703,585.00	1,141,958.89	1,561,626.11

F.

JEFE UFI



F.

CONTADOR



ESCUELA NACIONAL DE AGRICULTURA

ESTADO DE EJECUCION PRESUPUESTARIA DE INGRESOS
Reporte Acumulado Del 1 de Enero al 30 de Junio del 2011
(EN DOLARES)

Unidad Financiera : 01 UFI

CODIGO	CONCEPTO	PRESUPUESTO	DEVENGADO	SALDO PRESUPUESTARIO
12	TASAS Y DERECHOS	11,600.00	9,749.82	1,850.18
121	Tasas	0.00	463.67	-463.67
12105	Por Servicios de Certificación o Visado de Documentos	0.00	207.67	-207.67
12106	Por Expedición de Documentos de Identificación	0.00	96.00	-96.00
12199	Tasas Diversas	0.00	160.00	-160.00
122	Derechos	11,600.00	9,286.15	2,313.85
12204	Por Exámen y Matrícula de Estudiantes	11,600.00	7,686.15	3,913.85
12299	Derechos Diversos	0.00	1,600.00	-1,600.00
14	VENTA DE BIENES Y SERVICIOS	794,190.74	371,107.45	423,083.29
141	Venta de Bienes	228,755.74	125,230.56	103,525.18
14101	Venta de Bienes Comerciales	0.00	1,196.40	-1,196.40
14102	Venta de Bienes Industriales	168,410.00	124,028.85	44,381.15
14199	Ventas de Bienes Diversos	60,345.74	5.31	60,340.43
142	Ingresos por Prestación de Servicios Públicos	565,435.00	227,899.46	337,535.54
14202	Servicios de Educación y Salud	507,940.00	218,488.33	289,451.67
14203	Servicios Turísticos y Ecológicos	0.00	4,064.59	-4,064.59
14299	Servicios Diversos	57,495.00	5,346.54	52,148.46
149	Débito Fiscal	0.00	17,977.43	-17,977.43
14901	Débito Fiscal	0.00	17,977.43	-17,977.43
15	INGRESOS FINANCIEROS Y OTROS	0.00	240.24	-240.24
157	Otros Ingresos no Clasificados	0.00	240.24	-240.24
15799	Ingresos Diversos	0.00	240.24	-240.24
16	TRANSFERENCIAS CORRIENTES	1,897,794.26	913,906.77	983,887.49
162	Transferencias Corrientes del Sector Público	1,897,794.26	913,906.77	983,887.49
16201	Transferencias Corrientes del Sector Público	0.00	913,906.77	-913,906.77
1624200	Ramo de Agricultura y Ganadería	1,897,794.26	0.00	1,897,794.26
21	VENTA DE ACTIVOS FIJOS	0.00	4,639.88	-4,639.88
213	Venta de Semovientes	0.00	4,106.09	-4,106.09
21301	Venta de Ganado Vacuno	0.00	3,224.62	-3,224.62
21302	Venta de Ganado Caballar	0.00	206.50	-206.50
21303	Venta de Ganado Porcino	0.00	309.51	-309.51
21399	Venta de Otros Semovientes	0.00	365.46	-365.46
219	Débito Fiscal	0.00	533.79	-533.79

ESCUELA NACIONAL DE AGRICULTURA

ESTADO DE EJECUCION PRESUPUESTARIA DE INGRESOS
Reporte Acumulado Del 1 de Enero al 30 de Junio del 2011
(EN DOLARES)

Unidad Financiera : 01 UFI

CODIGO	CONCEPTO	PRESUPUESTO	DEVENGADO	SALDO PRESUPUESTARIO
21901	Débito Fiscal	0.00	533.79	-533.79
Total Rubro		2,703,585.00	1,299,644.16	1,403,940.84
Total Cuenta		2,703,585.00	1,299,644.16	1,403,940.84
Total Especifico		2,703,585.00	1,299,644.16	1,403,940.84

F. 
 JEFE UFI



F. 
 CONTADOR

