

# DATOS ESTADÍSTICOS DE EXAMEN DE ADMISIÓN, CURSO PROPEDÉUTICO E INSCRIPCIÓN PARA PRIMER AÑO 2013

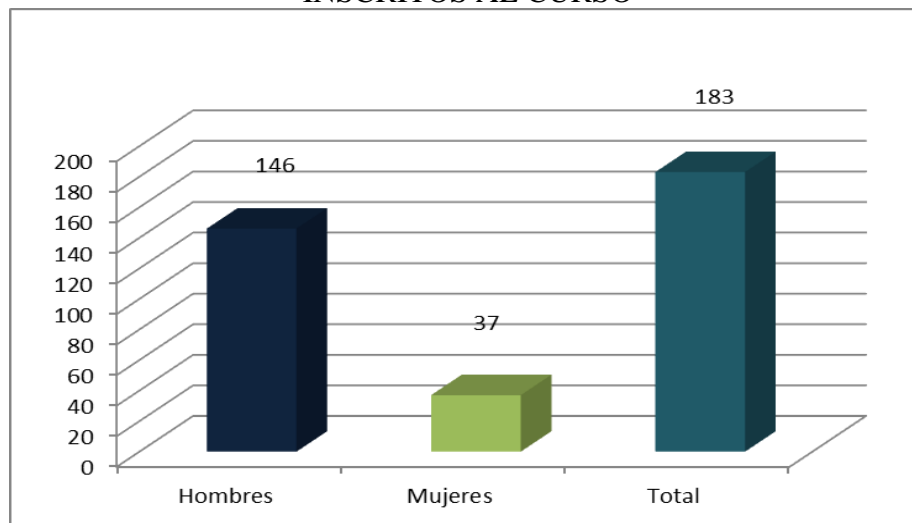
Escuela Nacional de Agricultura  
“Roberto Quiñónez”

**Escuela Nacional de Agricultura “Roberto Quiñónez”**  
**Decanato Académico**

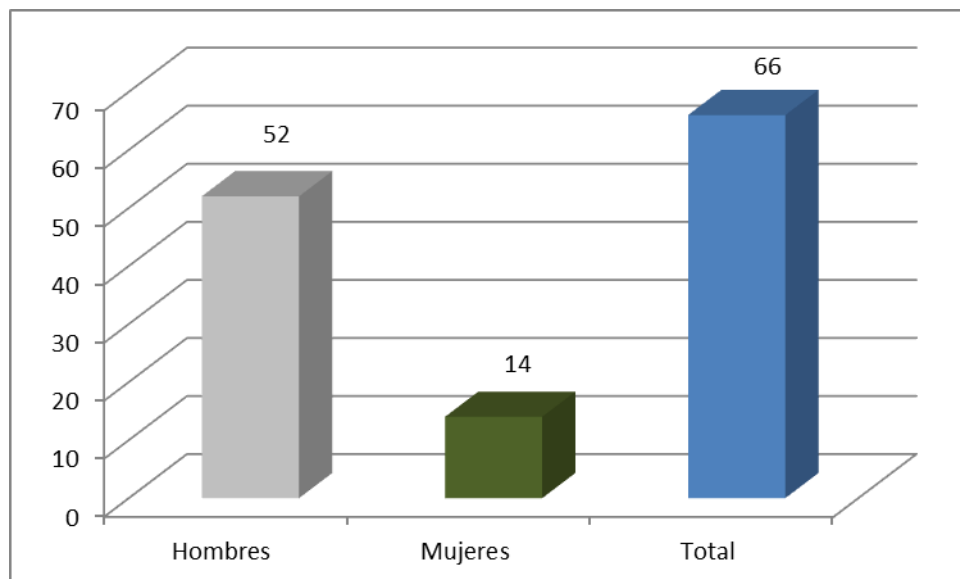
**CURSO PROPEDEÚTICO**

| AÑO  | INSCRITOS(AS)<br>AL CURSO<br>PROPEDEÚTICO |    | DESERCIÓN<br>REPROBACIÓN |    | APROBADOS(AS) |    | TOTAL<br>INSCRITOS(AS)<br>AL CICLO 01 |
|------|---|----|--------------------------|----|---------------|----|---------------------------------------|
|      | M   | F  | M                        | F  | M             | F  |                                       |
| 2013 | 146                                       | 37 | 52                       | 14 | 94            | 23 | 117                                   |

**CURSO PROPEDEUTICO 2013  
INSCRITOS AL CURSO**

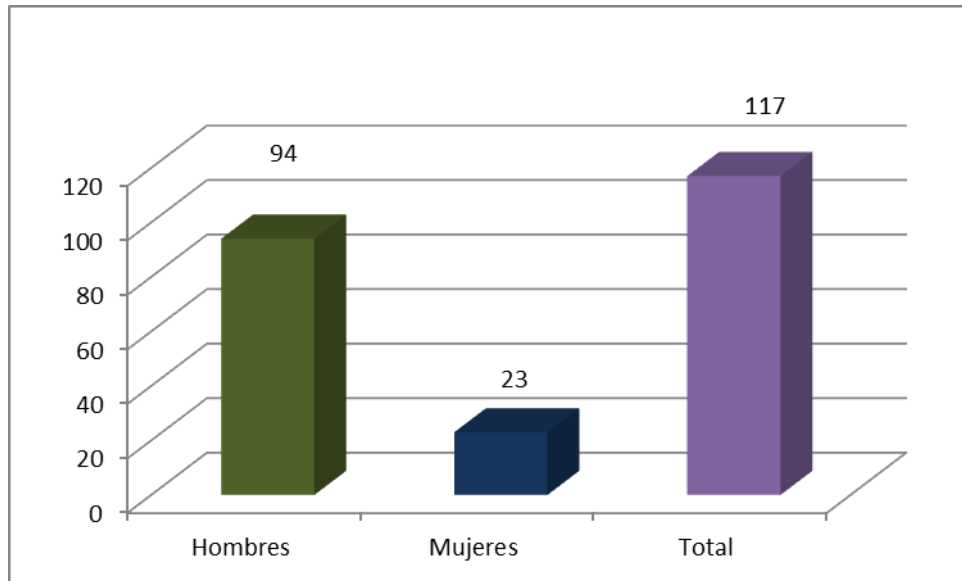


**DESERCIÓN REPROBACION**



**Escuela Nacional de Agricultura “Roberto Quiñónez”**  
**Decanato Académico**

APROBADOS/AS

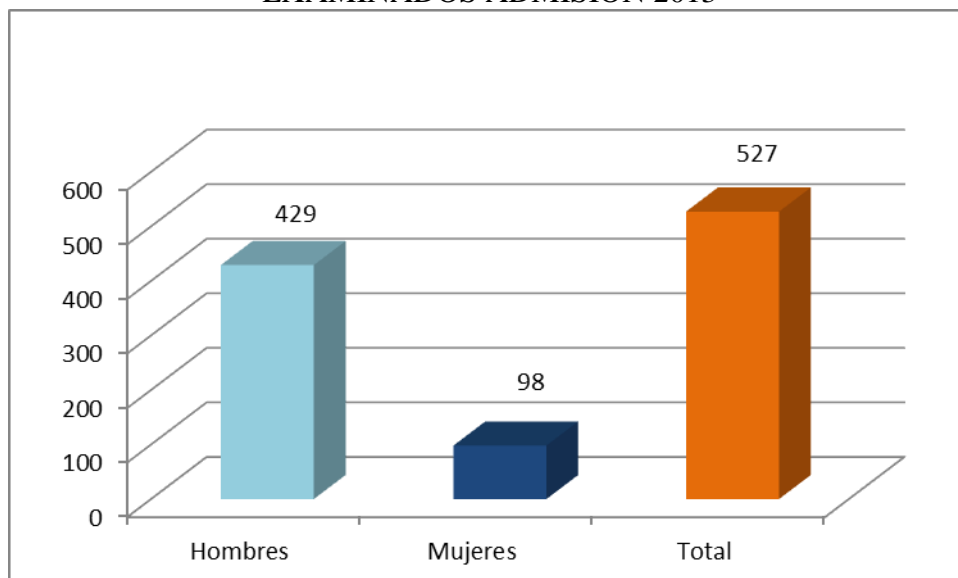


**CUADRO COMPARATIVO DE DATOS SOBRE EXAMEN DE ADMISIÓN, PROPEDEÚTICO E INSCRIPCIÓN PARA PRIMER AÑO**

| AÑO  | EXAMINADOS(AS) |    |            | APROBADOS(AS) |    |            | INSCRITOS(AS) PROPEDEÚTICO |    |            | INSCRITOS(AS) AL CICLO 01 |    |            |
|------|----------------|----|------------|---------------|----|------------|----------------------------|----|------------|---------------------------|----|------------|
|      | M              | F  | T          | M             | F  | T          | M                          | F  | T          | M                         | F  | T          |
| 2013 | 429            | 98 | <b>527</b> | 194           | 37 | <b>231</b> | 146                        | 37 | <b>183</b> | 94                        | 23 | <b>117</b> |

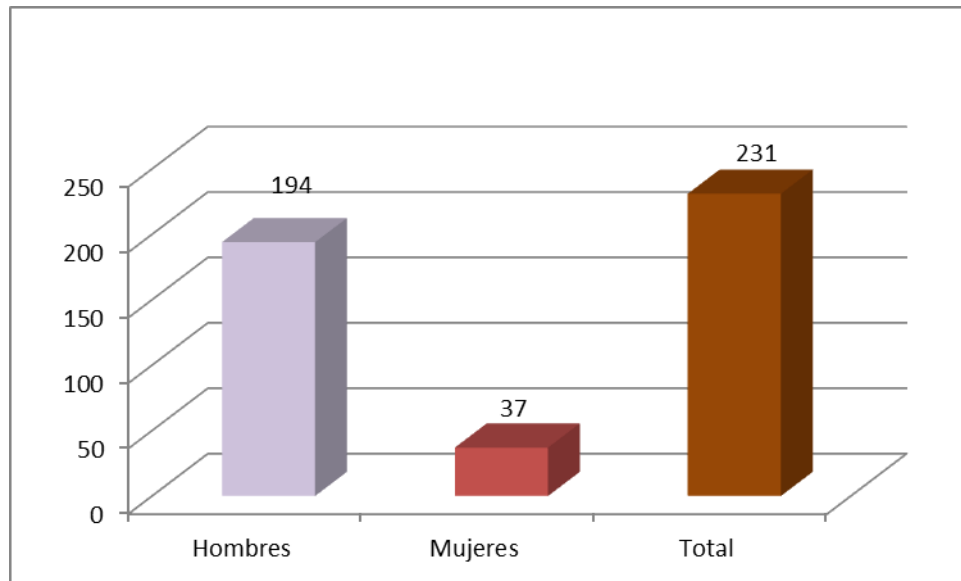
\*NOTA: aunque el proceso de admisión se haya iniciado en el año anterior se reporta en el año de inscripción para poder establecer la comparación y porque el proceso culmina con la inscripción al ciclo 01 de cada año.

EXAMINADOS ADMISION 2013



***Escuela Nacional de Agricultura “Roberto Quiñónez”  
Decanato Académico***

**APROBADOS/AS EXAMEN DE ADMISION**



***CUADRO COMPARATIVO ENTRE INSCRIPCIÓN A PRIMER AÑO Y GRADUACIÓN***

| AÑO       | INSCRITOS(AS) AL CICLO 01 |    |            | GRADUADOS(AS) |   |   |
|-----------|---------------------------|----|------------|---------------|---|---|
|           | M                         | F  | T          | M             | F | T |
| 2011-2013 | 122                       | 14 | <b>136</b> | -             | - | - |
| 2012-2014 | 113                       | 24 | <b>137</b> | -             | - | - |
| 2013-2015 | 94                        | 23 | <b>117</b> | -             | - | - |

**\*NOTA:** se toma en cuenta la inscripción en el año correspondiente y la duración de la carrera de 3 años para poder establecer la comparación entre la cantidad de gente inscrita y la cantidad de gente graduada.