



# Estadísticas de Beneficiarios de Proyección Social tercer trimestre 2013

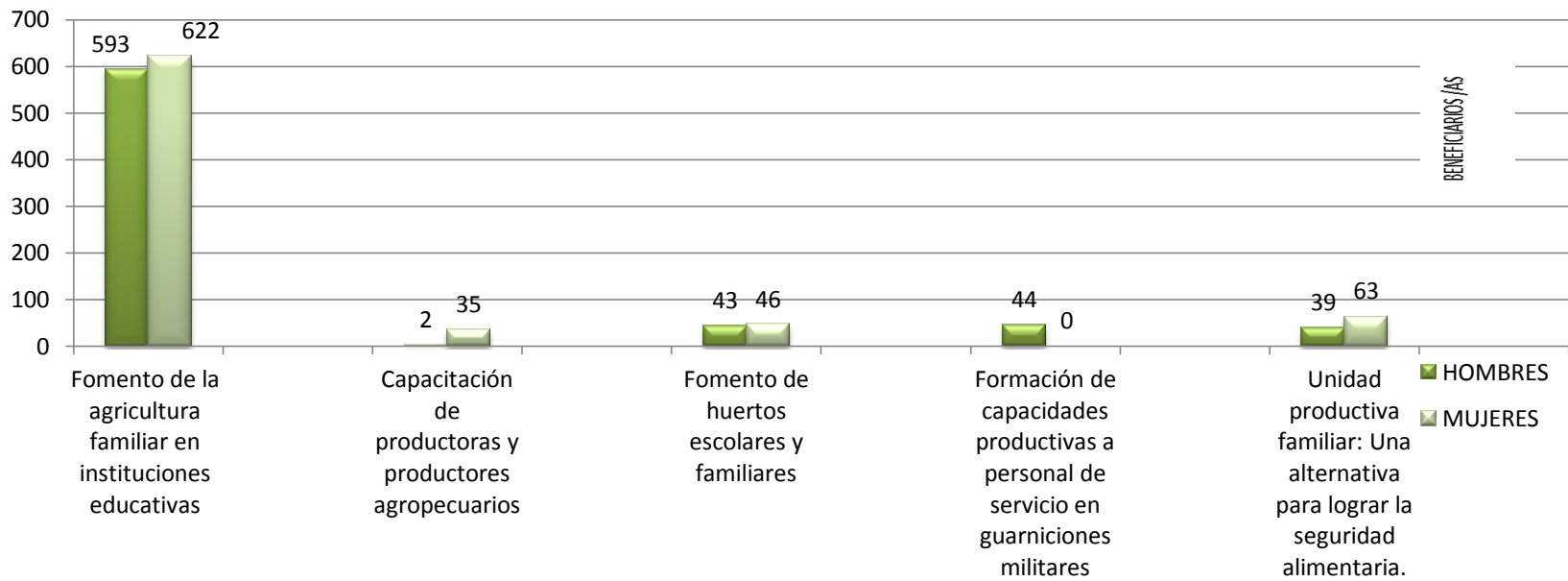


ESCUELA NACIONAL DE AGRICULTURA  
 "ROBERTO QUIÑÓNEZ"  
 RESUMEN DE BENEFICIARIOS DE PROYECTOS DE PROYECCION SOCIAL  
 TERCER TRIMESTRE 2013

INSTITUCION	HOMBRE	MUJER
Fomento de la agricultura familiar en instituciones educativas	593	622
Capacitación de productoras y productores agropecuarios	2	35
Fomento de huertos escolares y familiares	43	46
Unidad productiva familiar: Una alternativa para lograr la seguridad alimentaria.	39	63
Formación de capacidades productivas a personal de servicio de unidades militares	44	0
<b>TOTAL</b>	<b>721</b>	<b>766</b>



## BENEFICIARIOS DE PROYECTOS DE PROYECCION SOCIAL TERCER TRIMESTRE DE 2013

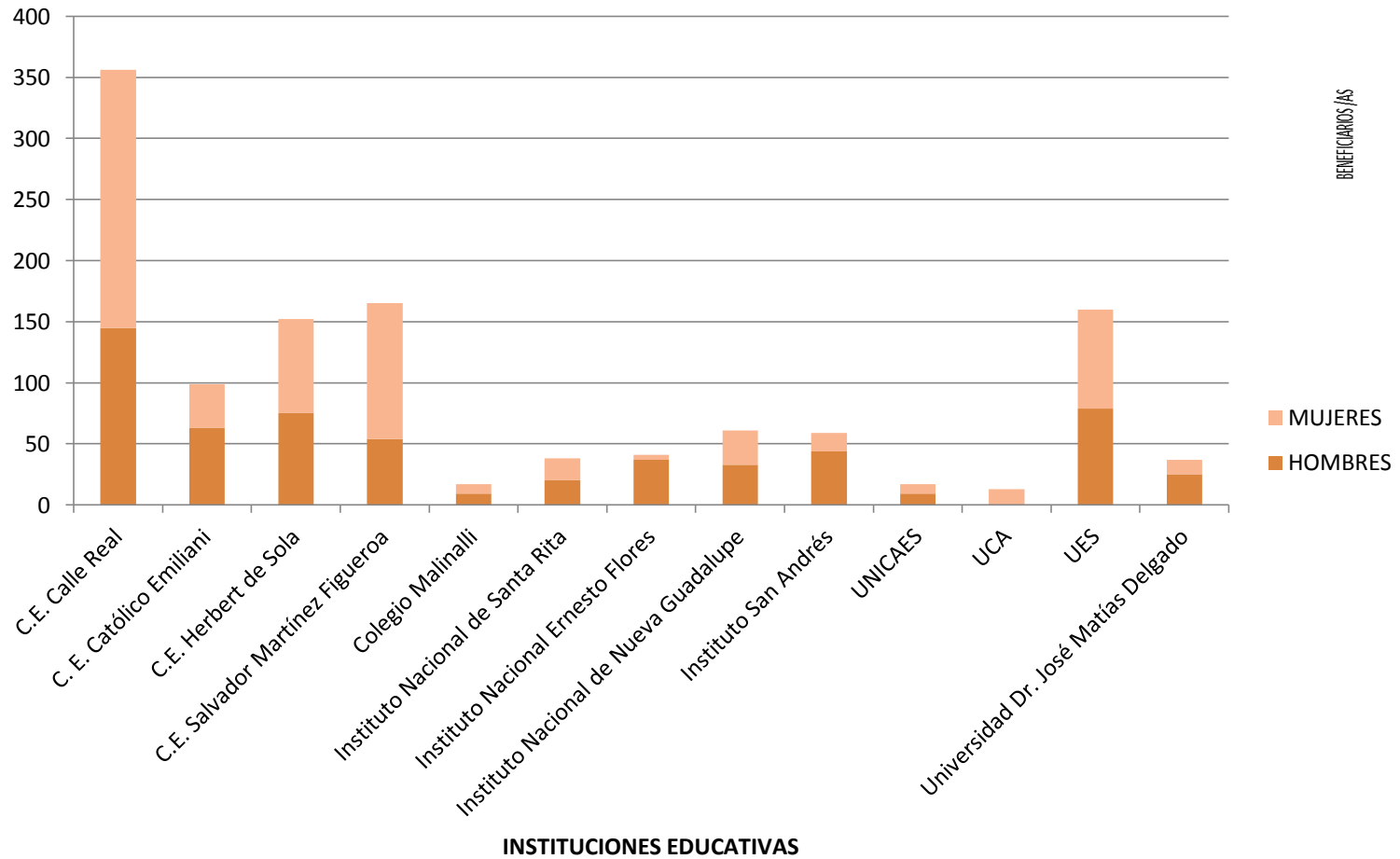


ESCUELA NACIONAL DE AGRICULTURA  
 "ROBERTO QUIÑÓNEZ"  
 INSTITUCIONES ATENDIDAS POR PROYECTO FOMENTO DE AGRICULTURA FAMILIAR TERCER TRIMESTRE DE  
 2013

INSTITUCION	HOMBRES	MUJERES
C.E. Calle Real	145	211
C. E. Católico Emiliani	63	36
C.E. Herbert de Sola	75	77
C.E. Salvador Martínez Figueroa	54	111
Colegio Malinalli	9	8
Instituto Nacional de Santa Rita	20	18
Instituto Nacional Ernesto Flores	37	4
Instituto Nacional de Nueva Guadalupe	33	28
Instituto San Andrés	44	15
UNICAES	9	8
UCA	0	13
UES	79	81
Universidad Dr. José Matías Delgado	25	12
<b>TOTAL</b>	<b>593</b>	<b>622</b>



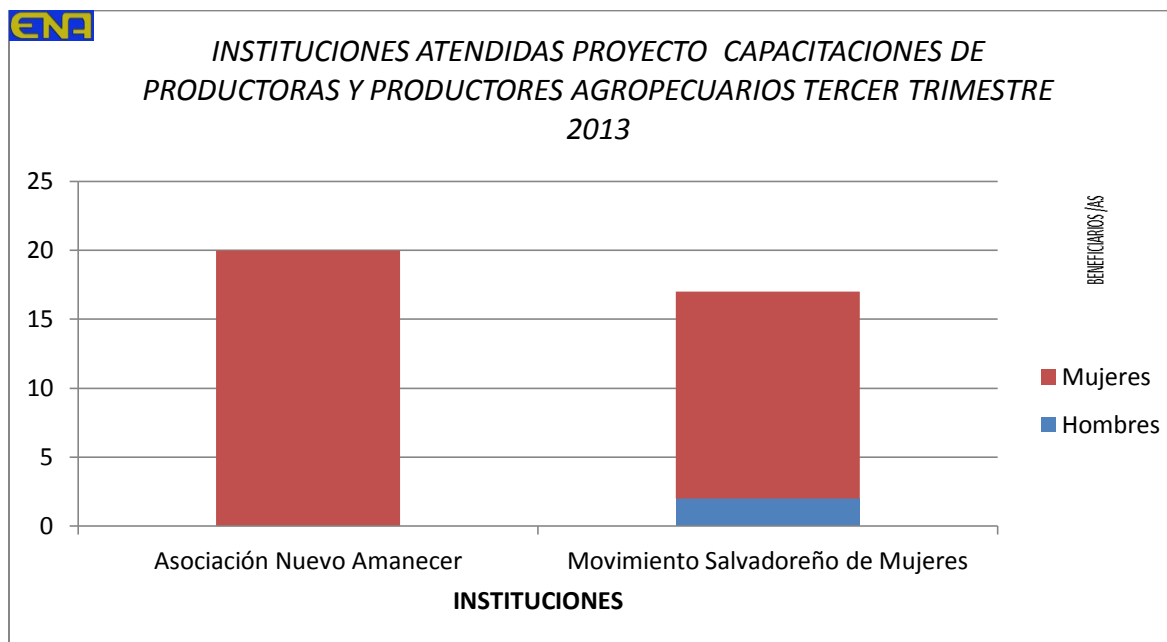
### INSTITUCIONES ATENDIDAS POR PROYECTO FOMENTO DE LA AGRICULTURA FAMILIAR EN INSTITUCIONES EDUCATIVAS TERCER TRIMESTRE 2013



ESCUELA NACIONAL DE AGRICULTURA  
"ROBERTO QUIÑÓNEZ"

INSTITUCIONES ATENDIDAS POR PROYECTO CAPACITACION DE PRODUCTORAS Y PRODUCTORES  
AGROPECUARIOS TERCER TRIMESTRE DE 2013

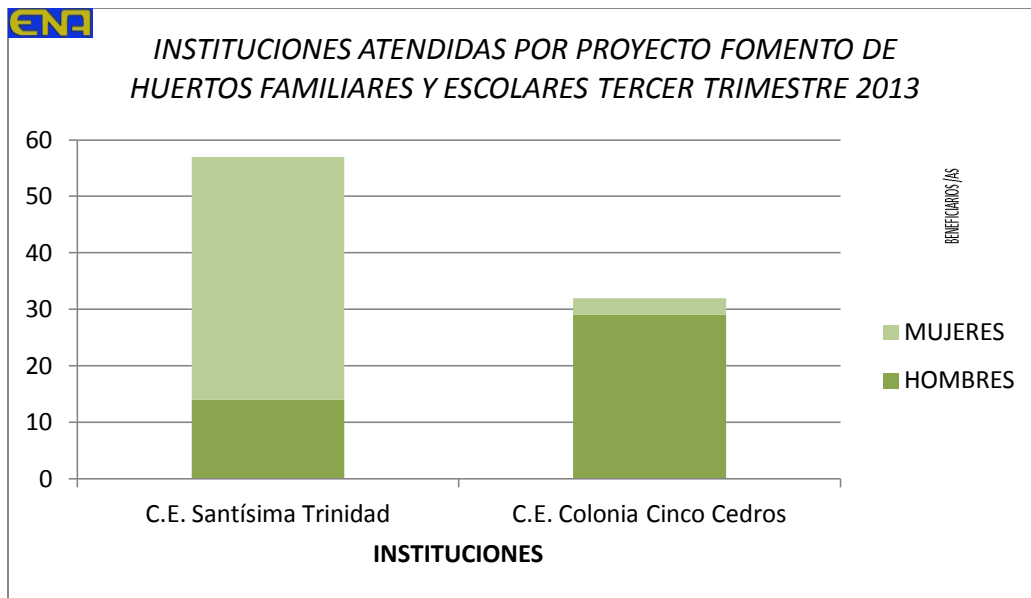
INSTITUCION	HOMBRES	MUJERES
Asociación Nuevo Amanecer	0	20
Movimiento Salvadoreño de Mujeres	2	15
<b>TOTAL</b>	<b>2</b>	<b>35</b>



ESCUELA NACIONAL DE AGRICULTURA  
"ROBERTO QUIÑÓNEZ"

INSTITUCIONES ATENDIDAS POR PROYECTO FOMENTO DE HUERTOS FAMILIARES Y ESCOLARES TERCER TRIMESTRE DE 2013

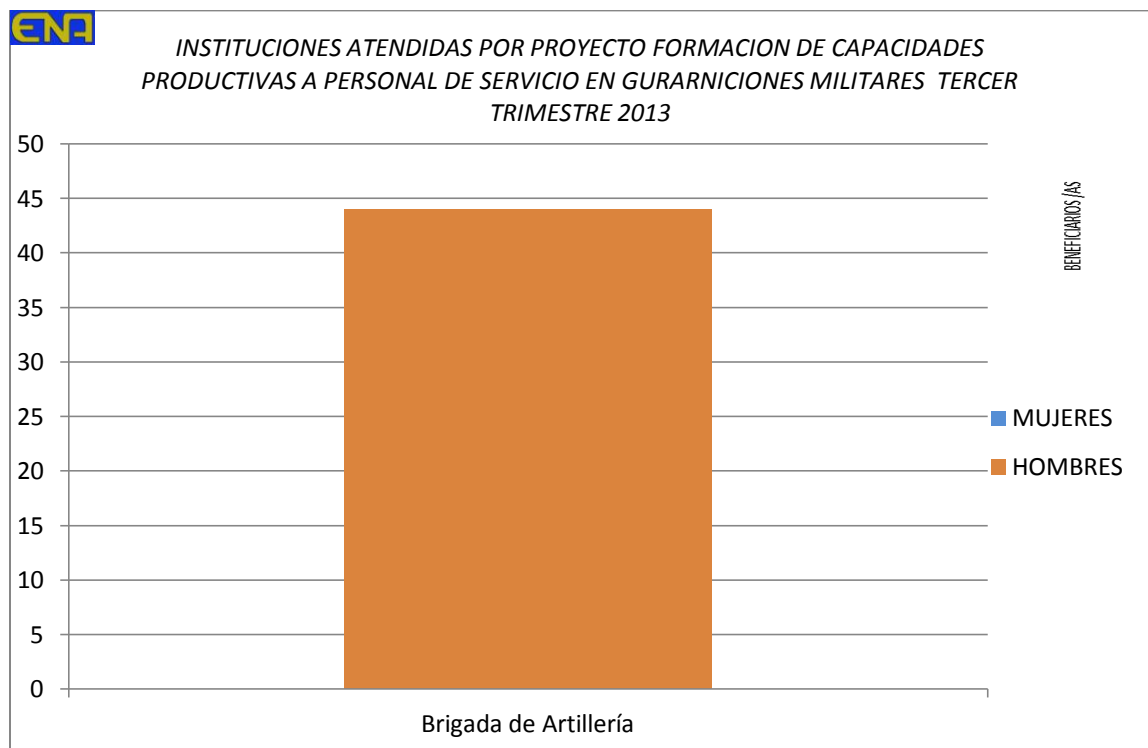
INSTITUCION	HOMBRES	MUJERES
C.E. Santísima Trinidad	14	43
C.E. Colonia Cinco Cedros	29	3
<b>TOTAL</b>	<b>43</b>	<b>46</b>



ESCUELA NACIONAL DE AGRICULTURA  
"ROBERTO QUIÑÓNEZ"

INSTITUCIONES ATENDIDAS POR PROYECTO FORMACIÓN DE CAPACIDADES PRODUCTIVAS A PERSONAL  
DE SERVICIO EN GUARNICIONES MILITARES TERCER TRIMESTRE 2013

INSTITUCION	HOMBRES	MUJERES
Brigada de Artillería	44	0
TOTAL	44	0

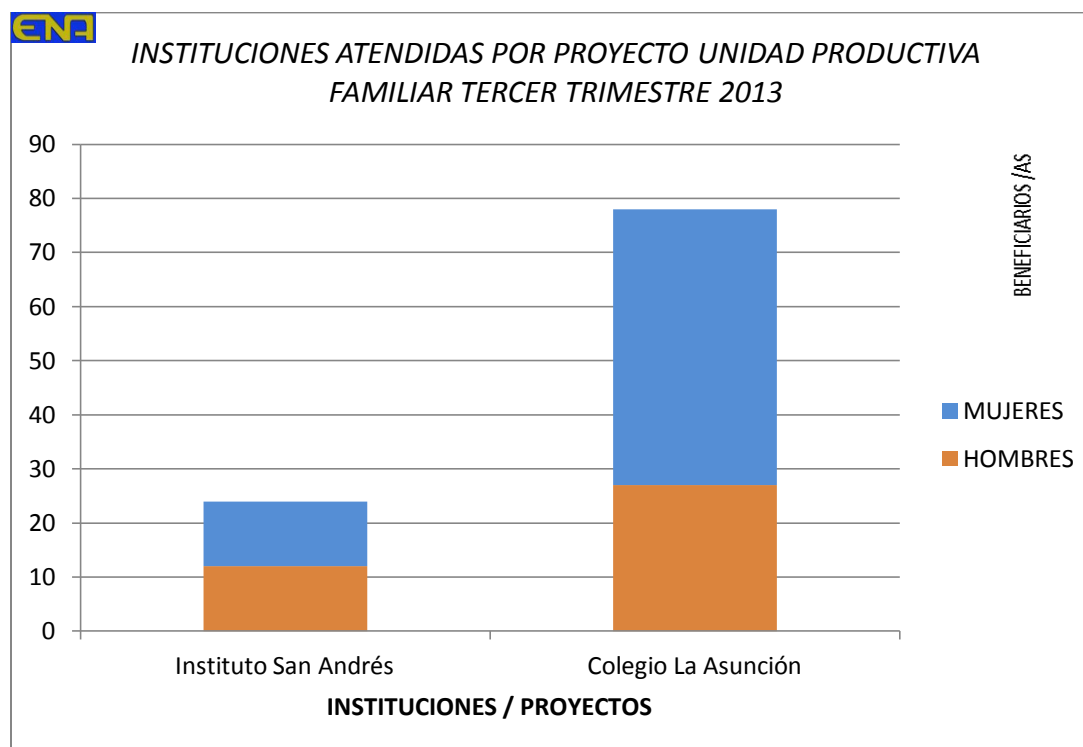




ESCUELA NACIONAL DE AGRICULTURA  
"ROBERTO QUIÑÓNEZ"

INSTITUCIONES ATENDIDAS POR PROYECTO UNIDAD PRODUCTIVA FAMILIAR TERCER TRIMESTRE 2013

INSTITUCION	HOMBRES	MUJERES
Instituto San Andrés	12	12
Colegio La Asunción	27	51
<b>TOTAL</b>	<b>39</b>	<b>63</b>

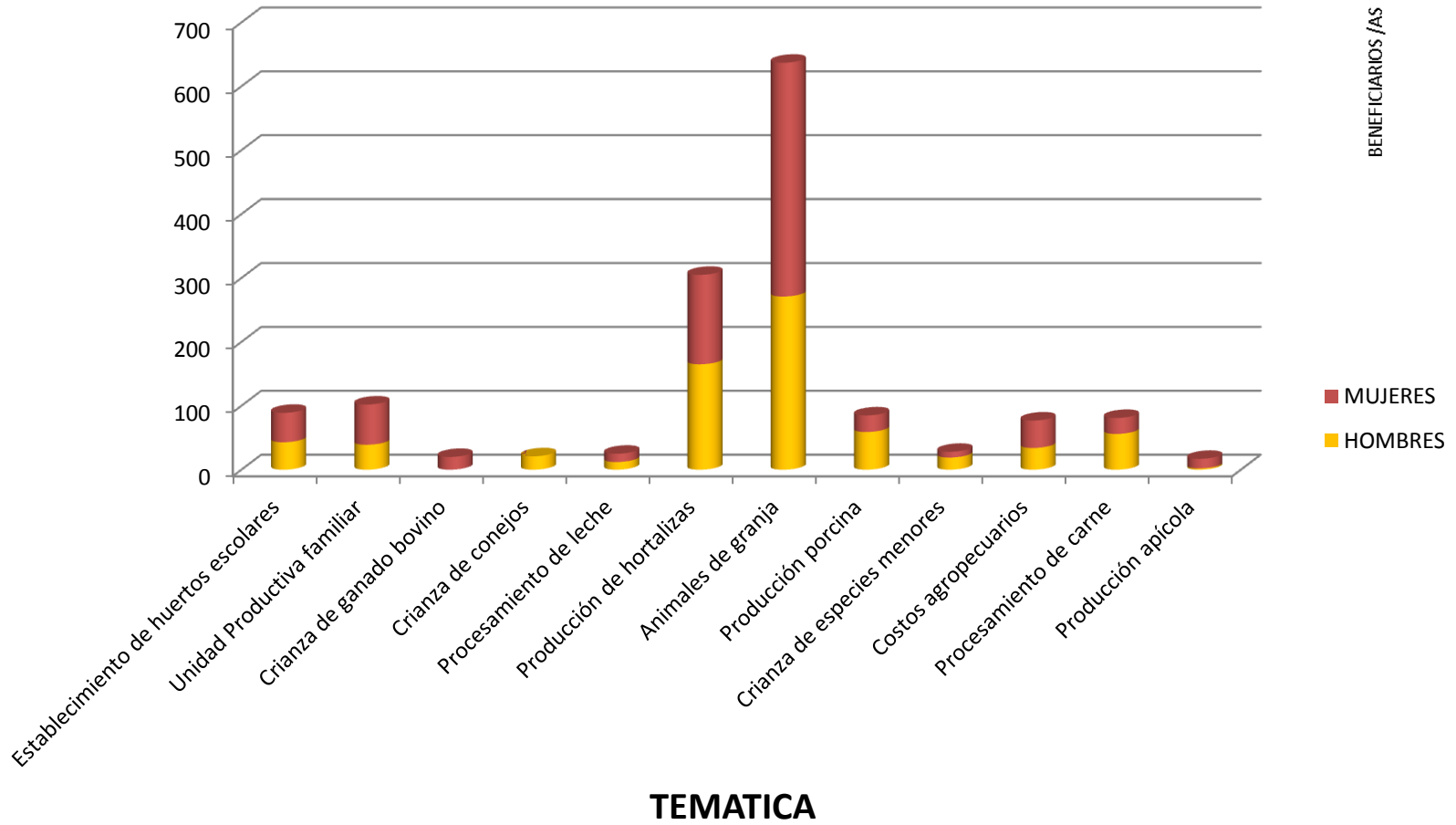


ESCUELA NACIONAL DE AGRICULTURA  
 "ROBERTO QUIÑÓNEZ"  
 TEMÁTICAS IMPARTIDAS A BENEFICIARIOS DE PROYECTOS DE  
 PROYECCION SOCIAL TERCER TRIMESTRE 2013

TEMÁTICA	HOMBRES	MUJERES
Establecimiento de huertos escolares	43	46
Unidad Productiva familiar	39	63
Crianza de ganado bovino	0	20
Crianza de conejos	21	0
Procesamiento de leche	12	13
Producción de hortalizas	165	140
Animales de granja	271	366
Producción porcina	59	26
Crianza de especies menores	19	9
Costos agropecuarios	34	43
Procesamiento de carne	56	25
Producción apícola	2	15
<b>TOTAL</b>	<b>721</b>	<b>766</b>



### TEMATICAS IMPARTIDAS A BENEFICIARIOS DE PROYECTOS DE PROYECCION SOCIAL TERCER TRIMESTRE 2013

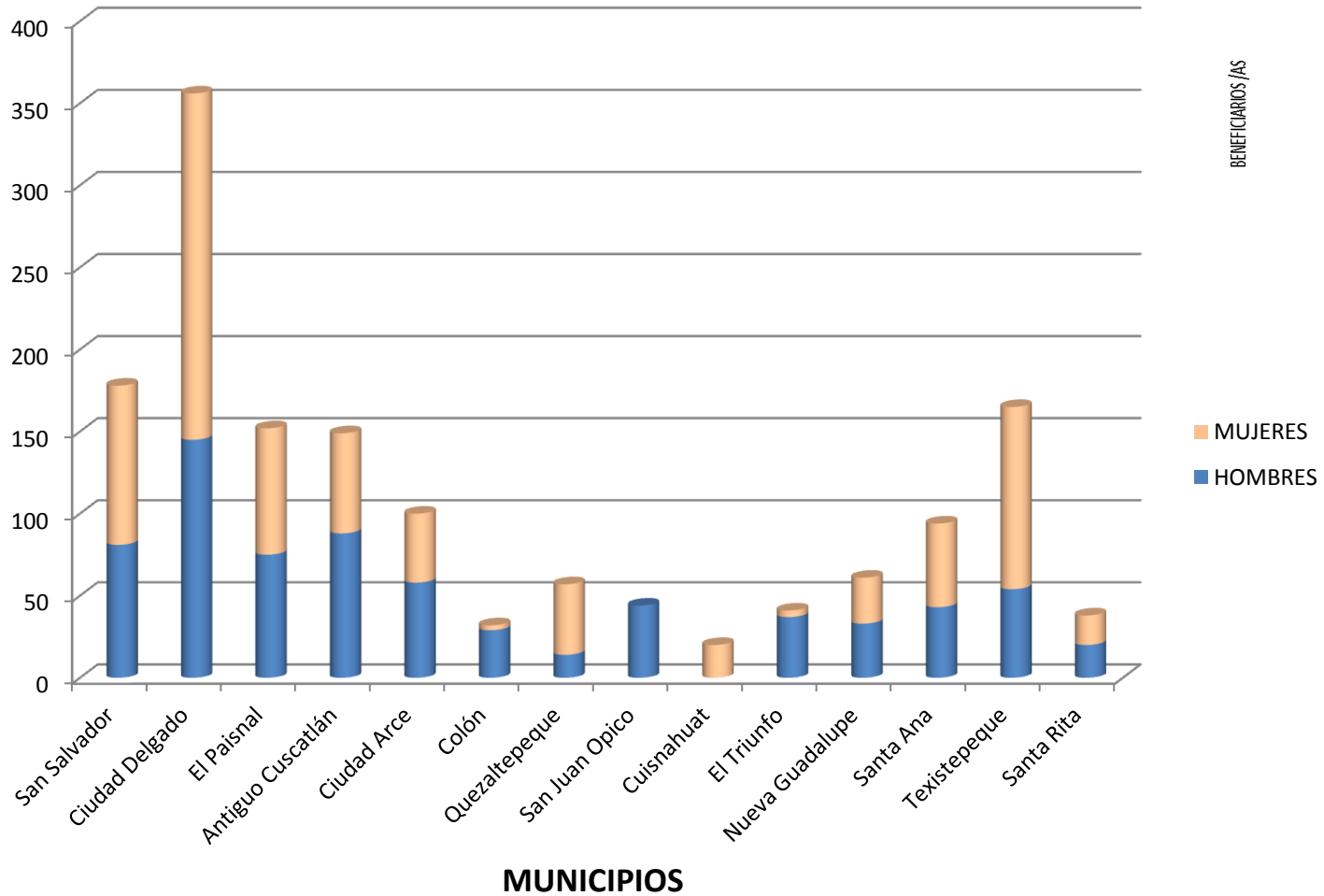


ESCUELA NACIONAL DE AGRICULTURA  
 "ROBERTO QUIÑÓNEZ"  
 MUNICIPIOS DE ORIGEN DE BENEFICIARIOS DE PROYECCION SOCIAL TERCER TRIMESTRE  
 2013

TEMÁTICA	HOMBRES	MUJERES
San Salvador	81	97
Ciudad Delgado	145	211
El Paisnal	75	77
Antiguo Cuscatlán	88	61
Ciudad Arce	58	42
Colón	29	3
Quezaltepeque	14	43
San Juan Opico	44	0
Cuisnahuat	0	20
El Triunfo	37	4
Nueva Guadalupe	33	28
Santa Ana	43	51
Texistepeque	54	111
Santa Rita	20	18
<b>TOTAL</b>	<b>721</b>	<b>766</b>



**MUNICIPIOS DE ORIGEN DE BENEFICIARIOS DE PROYECTOS DE PROYECCION SOCIAL TERCER TRIMESTRE 2013**



ESCUELA NACIONAL DE AGRICULTURA  
"ROBERTO QUIÑÓNEZ"

DEPARTAMENTOS DE ORIGEN DE BENEFICIARIOS DE PROYECCION SOCIAL TERCER TRIMESTRE  
2013

DEPARTAMENTO	HOMBRES	MUJERES
San Salvador	301	385
La Libertad	233	149
Sonsonate	0	20
Usulután	37	4
San Miguel	33	28
Santa Ana	97	162
Chalatenango	20	18
TOTAL	721	766



DEPARTAMENTOS DE ORIGEN DE BENEFICIARIOS DE PROYECTOS DE PROYECCION SOCIAL  
TERCER TRIMESTRE 2013

